



Nos labels, certifications et garanties



Unique distinction d'État associée à la reconnaissance d'un savoir-faire d'exception, le label Entreprise du Patrimoine Vivant valorise les entreprises d'excellence française.



Le label PEFC, permet de garantir que le bois utilisé est issu de sources responsables et qu'à travers son acte d'achat, le consommateur participe à la gestion durable des forêts.



La certification ISO 9001 est le gage d'une efficacité et d'un système qualité performant afin de répondre au mieux aux besoins des clients et partenaires.



Nos usines transforment près de 3 000 tonnes d'acier par an. Dans le cadre d'une démarche éco-responsable, 100% de ces aciers sont sourcés en Europe afin de privilégier des circuits courts.



Avec plus de 200 ans d'expérience dans la fabrication d'outils à main, nous nous engageons sur un savoir-faire incontestable et signons la qualité et la performance de nos produits avec une garantie de 15 ans.

Notre raison d'être

Nous sommes heureux de **partager notre passion** :
fabriquer des **outils de qualité, utiles et innovants**, tout en offrant **des solutions respectueuses de l'environnement** afin de cultiver et de bâtir l'avenir ensemble.

REVEX S'ENGAGE :



Outils réparables



Éco responsable



Manches bois certifiés PEFC



Papier 100% recyclable

Notre engagement RSE au quotidien

Nous sommes **engagés dans une démarche de développement durable** autour de **3 piliers** :

Économique

Des solutions responsables et adaptées aux besoins de demain.

Environnemental

Une démarche d'industrialisation française toujours plus respectueuse de l'environnement.

Social

Un environnement de travail sécurisé, favorisant l'engagement de nos salariés et la préservation du savoir-faire.





Des solutions responsables et adaptées aux besoins de demain

- Promouvoir et développer la fabrication française.
- Connaître parfaitement les attentes des clients et les besoins des consommateurs.
- Éco-concevoir des outils de qualité et innover.
- Rallonger la durée de vie de nos produits.

Une démarche d'industrialisation française toujours plus respectueuse de l'environnement

- Adopter une démarche environnementale transversale.
- Réduire l'impact environnemental des activités.
- Optimiser les processus industriels et logistiques.



Un environnement de travail sécurisé, favorisant l'engagement de ses salariés et la préservation du savoir-faire

- Conforter, affirmer et capitaliser sur les valeurs et l'engagement des salariés.
- Assurer la sécurité et la santé des collaborateurs.
- Attirer, former et retenir de nouveaux collaborateurs.
- Renforcer la communication interne et le partage des bonnes pratiques.



revex



DEPUIS 1810

Un maillage industriel diversifié

- Forges
- Découpe laser
- Mécanosoudure
- Transformation du bois

Un ancrage territorial fort avec
5 sites de production spécialisés
et **2 plateformes de distribution**

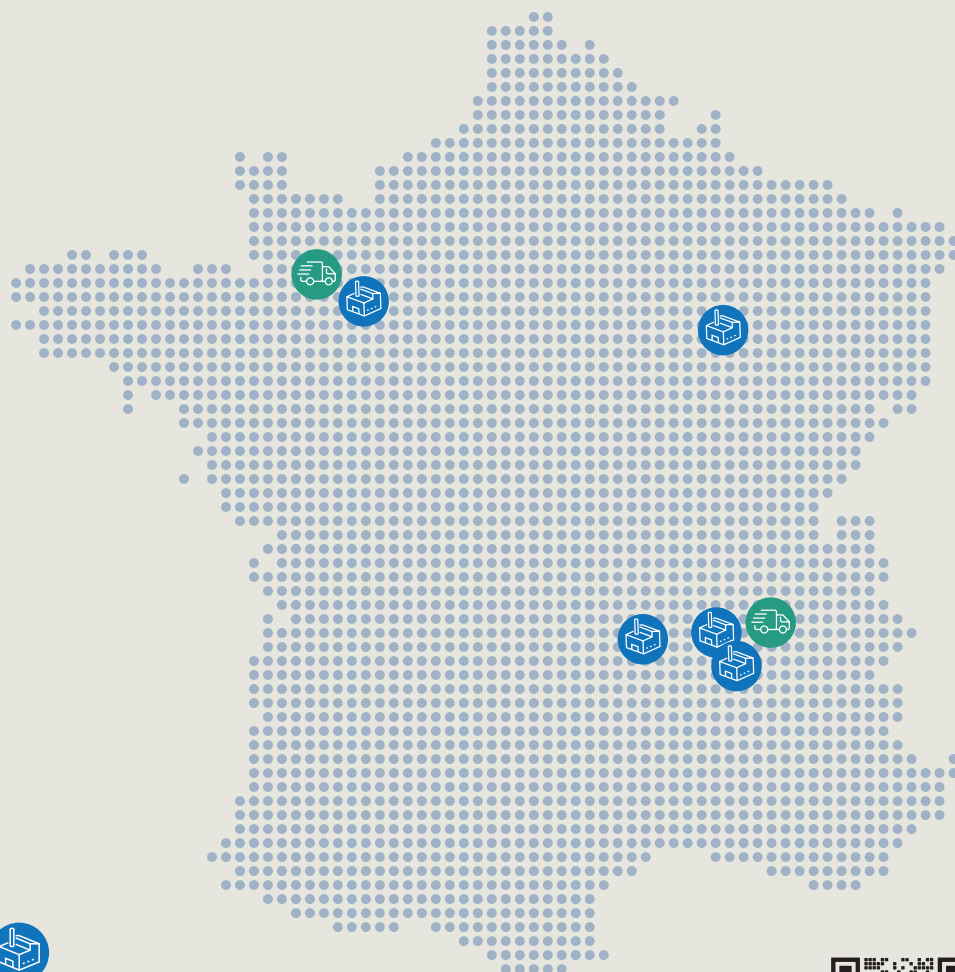
revex



Sites de production




Plateformes de distribution




Découvrez
l'univers REVEX




Forges



Mécanosoudure



Chaîne de peinture



Découpe laser



Transformation du bois

revex



DEPUIS 1810





CATALOGUE JARDIN

Préparation des sols

Les semis et plantations

Entretien des pelouses et allées

Carré potager, massifs & rocailles

Fauchaison et taille des végétaux

Bûcheronnage et coupe du bois

Jardiner comme les grands

Clip & Go

Brosserie

Arroser

Manches de rechange

Les solutions revex

revex



DEPUIS 1810



Préparation des sols

PELLES À USAGE GÉNÉRAL	11
PELLES AGRICOLES	15
PELLES À NEIGE	16
AUTRES PELLES	18
GRIFFE À REMBLAI	18
PIOCHES	19
BÊCHES	20
FOURCHES À BÊCHER	21
LOUCHETS	23
PELLE-BÊCHE	25

ABRÉVIATIONS EMMANCHAGE

SM	sans manche
EM	avec manche
EMPO	avec manche pomme
EMBT	avec manche béquille
EMPP	avec manche bois et poignée plastique



PELLE RONDE COL DE CYGNE

Idéale pour creuser des trous ou transporter de la matière (sable, gravillons, terre...).

Réf.	Caractéristiques	Larg. épaules (mm)	Hauteur (mm)	Manche (mm)	UV	g	Code barre
050011	SM	250	250	-	10	900	3295070500117
050012	EM Bois	250	250	1200	3	1650	3295070500124
050021	SM	270	270	-	10	1050	3295070500216
050022	EM Bois	270	270	1200	3	1800	3295070500223
050027	EMPO Tri-matière	270	270	1100	1	2250	3295070500278
050031	SM	290	290	-	10	1150	3295070500315
050032	EM Bois	290	290	1200	3	1900	3295070500322
161470	Manche Bois droit Ø 40			1200	1	796	3 295071 614707
046130	Manche Tri-matière pomme Ø 38			1100	1	1070	3 295070 461302



PELLE CARRÉE COL DE CYGNE

Idéale pour creuser des trous ou transporter de la matière (sable, gravillons, terre...).

Réf.	Caractéristiques	Larg. épaules (mm)	Hauteur (mm)	Manche (mm)	UV	g	Code barre
050211	SM	230	270	-	10	1200	3295070502111
050212	EM Bois	230	270	1200	3	1950	3295070502128
050221	SM	250	290	-	10	1300	3295070502210
050222	EM Bois	250	290	1200	3	2050	3295070502227
050231	SM	270	310	-	10	1450	3295070502319
050232	EM Bois	270	310	1200	3	2200	3295070502326
161470	Manche Bois droit Ø 40			1200	1	796	3 295071 614707



PELLE ANGOULÊME

Avec ses rebords recourbés, permet de racle dans les angles droits et contre les murs.

Réf.	Caractéristiques	Larg. épaules (mm)	Hauteur (mm)	Manche (mm)	UV	g	Code barre
050411	SM	270	330	-	1	1600	3295070504115
050412	EM Bois	270	330	1200	3	2350	3295070504122
161470	Manche Bois droit Ø 40			1200	1	796	3 295071 614707



PELLE BORDEAUX À DOUILLE

Ses rebords assurent le maintien de la charge lors de la manipulation de la terre, du sable...

Réf.	Caractéristiques	Larg. épaules (mm)	Hauteur (mm)	Manche (mm)	UV		Code barre
050611	SM	230	270	-	1	1100	3 295070506119
050612	EM Bois	230	270	1200	3	1850	3 295070506126
161470	Manche Bois droit Ø 40			1200	1	796	3 295071614707



PELLE ALSACE À REBORD

Ses bords arrière permettent de manipuler la terre, le sable... en stabilisant la charge.

Réf.	Caractéristiques	Larg. épaules (mm)	Hauteur (mm)	Manche (mm)	UV		Code barre
051121	SM	270	300	-	1	1150	3 295070511212
051122	EM Bois	270	300	1350	2	1900	3 295070511229
061210	Manche Bois droit cintré Ø 40			1350	1	1050	3 295070612100



PELLE RONDE - MANCHE ANNEAU

Pour charger et décharger la terre ou le sable et évacuer la terre des tranchées.

Réf.	Caractéristiques	Larg. épaules (mm)	Hauteur (mm)	Manche (mm)	UV		Code barre
050812	EM Bois	290	1060	-	1	2228	3 295070508120



PELLE RONDE - MANCHE BÉQUILLE

Pour charger et décharger la terre ou le sable et évacuer la terre des tranchées.

Réf.	Caractéristiques	Larg. épaules (mm)	Hauteur (mm)	Manche (mm)	UV		Code barre
050822	EM Bois	290	1060	-	1	2050	3 295070508229



PELLE CARRÉE - MANCHE ANNEAU

Pour charger et décharger la terre ou le sable et évacuer la terre des tranchées.


Réf.	Caractéristiques	Larg. épaules (mm)	Hauteur (mm)	Manche (mm)	UV		Code barre
050832	EM Bois	240	1060	-	1	2310	3 295070508328



PELLE CARRÉE - MANCHE BÉQUILLE

Pour charger et décharger la terre ou le sable et évacuer la terre des tranchées.

Réf.	Caractéristiques	Larg. épaules (mm)	Hauteur (mm)	Manche (mm)	UV		Code barre
050842	EM Bois	240	1060	-	1	2264	3 295070508427



+ PRODUIT
Pelle en aluminium ultra légère.

PELLE DE MANUTENTION

Pelle large pour transporter et évacuer de grande quantité de matière (terre, sable, neige..).

Réf.	Caractéristiques	Larg. épaules (mm)	Hauteur (mm)	Manche (mm)	UV	Poids (kg)	Code barre
053752	Aluminium - EM Bois	320	250	1300	1	1400	3 295070 537526
053756	Aluminium - EMPP	320	250	750	1	1750	3 295070 537564

PELLE ANGERS

Permet de charger et décharger la terre ou le sable pour évacuer des tranchées.

Réf.	Caractéristiques	Larg. épaules (mm)	Hauteur (mm)	Manche (mm)	UV	Poids (kg)	Code barre
050511	SM	270	310	-	1	1400	3295070505112

PELLE FORGÉE CREUSE

Idéale pour creuser des trous, des tranchées ou transporter de la matière.

Réf.	Caractéristiques	Larg. épaules (mm)	Hauteur (mm)	Manche (mm)	UV	Poids (kg)	Code barre
052011	SM	280	290	-	1	1150	3295070520115
052012	EM Bois	280	290	1350	3	2000	3295070520122
061210	Manche Bois droit cintré Ø 40			1350	1	1050	3 295070 612100

PELLE FIBRE DE VERRE MULTI-USAGES

Polyvalente, offre une grande contenance pour transporter ou évacuer des matériaux.

Réf.	Caractéristiques	Larg. épaules (mm)	Hauteur (mm)	Manche (mm)	UV	Poids (kg)	Code barre
053731	SM	345	400	-	1	805	3295070537311
053732	EM Bois	345	400	1350	1	1510	3295070537328
053736	EMPP Bois	345	400	750	1	1900	3 295070 537366
161390	Manche Bois droit Ø 38			1300	1	936	3 295071 613908
061220	Manche Bois poignée plastique Ø 37			850	1	650	3 295070 612209

PELLE ALUMINIUM TOP LIGHT

Permet de manipuler la terre, le sable ou encore le terreau.

Réf.	Caractéristiques	Larg. épaules (mm)	Hauteur (mm)	Manche (mm)	UV	Poids (kg)	Code barre
053742	EM Bois	275	290	1400	1	937	3 295070 537427

SPÉCIAL
AGRICOLE

PELLE ALIMENTAIRE RENFORCÉE



Dispose d'une grande contenance pour transporter la matière.

Réf.	Caractéristiques	Larg. épaules (mm)	Hauteur (mm)	Manche (mm)	UV	g	Code barre
053761	SM	300	470	-	1	1000	3 295070 537618
053762	EMPO Bois	300	470	1200	1	1670	3 295070 537629
053766	EMPP Bois	300	470	700	1	1657	3 295070 537663
161550	Manche Bois pomme Ø 32			1200	1	670	3 295071 615506



RABOT À ENSILAGE



Idéal pour racle les surfaces.

Réf.	Caractéristiques	Larg. épaules (mm)	Hauteur (mm)	Manche (mm)	UV	g	Code barre
053771	SM	650	290	-	1	1000	3 295070 537717
053772	EMPO Bois	650	290	1200	1	1675	3 295070 537724
053776	EMPP Bois	650	290	1100	1	1760	3 295070 537762
161520	Manche Bois pomme Ø 32			1200	1	670	3 295071 615209



RABOT À LISIER



Idéal pour racle les surfaces.

Réf.	Caractéristiques	Larg. épaules (mm)	Hauteur (mm)	Manche (mm)	UV	g	Code barre
053781	SM	660	290	-	1	1000	3 295070 537816
053782	EMPO Bois	660	290	1200	1	1675	3 295070 537823
053786	EMPP Bois	660	290	1100	1	1760	3 295070 537861
161520	Manche Bois pomme Ø 32			1200	1	670	3 295071 615209








SPÉCIAL NEIGE



PELLE À NEIGE DURALUMIN



Permet de transporter de gros volumes de matière légère (copeaux, neige, sable, grains...).

Réf.	Caractéristiques	Larg. épaules (mm)	Hauteur (mm)	Manche (mm)	UV		Code barre
053011	SM	365	425	-	1	1200	 3295070530114
053012	EM Bois	365	425	1200	1	2050	 3295070530121
053016	EMPP Bois	365	425	850	1	2050	 3295070530169
161470	Manche Bois droit Ø 40			1200	1	796	 3 295071 614707



PELLE À NEIGE ALPINE



Idéale afin d'enlever la neige facilement grâce à sa grande contenance.

Réf.	Caractéristiques	Larg. épaules (mm)	Hauteur (mm)	Manche (mm)	UV		Code barre
053032	EM Bois	250	390	1200	5	1600	 3295070530329



PELLE AUTO DURALUMIN

Idéale afin d'évacuer la neige.

Réf.	Caractéristiques	Larg. épaules (mm)	Hauteur (mm)	Manche (mm)	UV		Code barre
053116	EMPP Bois	230	260	560	1	925	 3295070531166



POUSOIR ALUMINIUM

Destiné à racler la neige et les fines couches de neige glacées.

Réf.	Caractéristiques	Larg. épaules (mm)	Hauteur (mm)	Manche (mm)	UV		Code barre
053542	EM Bois	500	290	1350	1	1200	3295070535423



POUSOIR À NEIGE POLYPROPYLÈNE

Permet de racler et pousser la neige.

Réf.	Caractéristiques	Larg. épaules (mm)	Hauteur (mm)	Manche (mm)	UV		Code barre
053522	EM Bois	525	285	1200	1	1400	3295070535225



POUSOIR POLYPRO ERGONOMIQUE

Idéal pour racler la neige, les fines couches de neige glacées, la boue...


Réf.	Caractéristiques	Larg. épaules (mm)	Hauteur (mm)	Manche (mm)	UV		Code barre
053562	EM	455	340	1150	1	1400	3295070535621



TRAÎNEAU À NEIGE POLYPROPYLÈNE

Permet d'évacuer la neige en grande quantité grâce à son importante capacité de ramassage.

Réf.	Caractéristiques	Larg. épaules (mm)	Hauteur (mm)	Manche (mm)	UV		Code barre
053532	Manche tube acier Ø 25	600	1755	860	1	4800	3295070535324



GRATTOIR FORGÉ



Idéal afin de racler la glace, nettoyer les chantiers et gratter les coffrages.

Réf.	Caractéristiques (mm)	Longueur (mm)	Largeur (mm)	Manche (mm)	UV		Code barre
014731	SM	235	210	-	1	760	3 295070 147312
014732	EM Bois	1470	210	1350	1	1520	3 295070 147329
014741	SM	295	350	-	1	1550	3 295070 147411
014742	EM Bois	1540	350	1350	1	2300	3 295070 147428
161390	Manche Bois droit Ø 38			1300	1	936	3 295071 613908





+ PRODUIT
Poignée ergonomique et grande contenance.



PELLE PIOCHE ARTICULÉE


Pelle destinée à des travaux légers.

Réf.	Caractéristiques	Larg. épaules (mm)	Hauteur (mm)	Manche (mm)	UV	g	Code barre
053212	EM Bois	155	220	440	1	1250	
061530*	Manche bois			520	1	150	

*Disponible jusqu'à épuisement du stock.


PELLE À POUSSIÈRE

Permet de ramasser de la poussière ou des petites quantités de déchets (cendre, cailloux...).

Réf.	Caractéristiques	Larg. épaules (mm)	Hauteur (mm)	Manche (mm)	UV	g	Code barre
053712	EM Bois	260	220	220	1	450	


MINI PELLE PLASTIQUE

Pelle multi-usages, existe en 3 coloris.

Réf.	Caractéristiques	Longueur (mm)	Manche (mm)	UV	g	Code barre
554500	EM Polypropylène	855	-	1	538	


MINI PELLE POIGNÉE PLASTIQUE

Compacte et maniable, elle est facile à transporter dans le coffre, en camping ou en vacances.

Réf.	Caractéristiques	Larg. épaules (mm)	Hauteur (mm)	Manche (mm)	UV	g	Code barre
053926	EM Bois poignée plastique	150	-	285	1	820	




PELLE À DÉCHETS

Idéale pour ramasser poussière et débris sans avoir à vous baisser grâce à son manche de 90 cm.

Réf.	Hauteur (mm)	Largeur (mm)	UV	g	Code barre
053722	93	36	1	770	

GRIFFE À REMBLAI

Permet de remblayer des trous, des tranchées et évacuer de gros déchets.

Réf.	Caractéristiques	Larg. peigne (mm)	Long. dents (mm)	Manche (mm)	UV	g	Code barre
015211	4 dents SM	300 x 250	215	-	1	1400	
015212	4 dents EM Bois	300 x 250	215	1350	3	1800	
161390	Manche Bois droit Ø 38			1300	1	936	




+ PRODUIT
Idéale pour décroûter les sols durs.

PIOCHE À HACHE ŒIL ROND



Polyvalente - une panne pour creuser des tranchées, un taillant pour couper les racines.

Réf.	Caractéristiques	Longueur (mm)	Largeur (mm)	Manche (mm)	UV	Poids (kg)	Code barre
056131	2,5 kg SM	450	92	-	1	2500	3295070561316
056132	2,5 kg EM Bois	450	92	1000	1	3200	3295070561323
056137	2,5 kg EM Tri-matière	450	92	900	1	3500	3295070561378
161490	Manche Bois droit Ø 50			1000	1	734	3295071614905
061350	Manche Tri-matière droit Ø 50			900	1	1000	3295070613503




+ PRODUIT
S'auto-affûte lors de l'utilisation.

PIOCHE DE CANTONNIER ŒIL ROND



Polyvalente - un pic pour dépierrer et une panne pour décroûter, creuser et couper les racines.

Réf.	Caractéristiques	Longueur (mm)	Hauteur (mm)	Manche (mm)	UV	Poids (kg)	Code barre
057011	1,4 kg SM	435	130	-	1	1400	3295070570110
057012	1,4 kg EM Bois	435	130	1000	1	2100	3295070570127
057021	2 kg SM	475	148	-	1	2000	3295070570219
057022	2 kg EM Bois	475	148	1000	1	2700	3295070570226
057027	2 kg EM Tri-matière	475	148	900	1	3000	3295070570271
160220	Manche Bois droit Ø 46			1000	1	700	3295071602209
161490	Manche Bois droit Ø 50			1000	1	734	3295071614905
061350	Manche Tri-matière droit Ø 50			900	1	1000	3295070613503



+ PRODUIT
Acier au carbone, pointe et panne trempées pour une meilleure résistance aux chocs.

PIOCHE TERRASSIER ŒIL ROND



Polyvalente - une panne pour décroûter les sols durs, creuser des tranchées et un pic pour dépierrer.




Réf.	Caractéristiques	Longueur (mm)	Hauteur (mm)	Manche (mm)	UV	Poids (kg)	Code barre
054011	2 kg SM	500	52	-	1	2000	3295070540113
054012	2 kg EM Bois	500	52	1000	1	2700	3295070540120
054017	2 kg EM Tri-matière	500	52	900	1	3050	3295070540175
054021	2,5 kg SM	540	56	-	1	2500	3295070540212
054022	2,5 kg EM Bois	540	56	1000	1	3200	3295070540229
054027	2,5 kg EM Tri-matière	540	56	900	1	3600	3295070540274
054031	3 kg SM	570	60	-	1	3000	3295070540311
054032	3 kg EM Bois	570	60	1000	1	3000	3295070540328
054037	3kg EM Tri-matière	570	60	900	1	3000	3295070540373
161490	Manche Bois droit Ø 50			1000	1	734	3295071614905
061350	Manche Tri-matière droit Ø 50			900	1	1000	3295070613503



PIOCHE TERRASSIER CŒIL OVALE



Polyvalente - une panne pour décroûter les sols durs, creuser des tranchées et un pic pour dépierrir.










Réf.	Caractéristiques	Longueur (mm)	Hauteur (mm)	Manche (mm)	UV	g	Code barre
055211	2,5 kg SM	545	56	-	1	2500	 3 295070552116
055212	2,5 kg EM Bois	545	56	900	1	3200	 3 295070552123
161480	Manche Bois droit Ø 55 x 35			1000	1	640	 3 295071614806



+ PRODUIT
Acier formé à chaud,
indispensable au jardin.

BÊCHE À REBORDS

Permet de retourner la terre avant la mise en culture, transplanter des plants / petits arbustes.

Réf.	Caractéristiques	Larg. haut / bas (mm)	Hauteur (mm)	Manche (mm)	UV	g	Code barre
131211	SM	170/190	280	-	1	1300	 3 295071312115
131212	EMPO Bois	170/190	280	1100	3	2000	 3 295071312122
131215	EMBT Bois	170/190	280	900	3	2000	 3 295071312153
131217	EMPO Tri-matière	170/190	280	1100	1	2300	 3 295071312177
131219	EMBT Tri-matière	170/190	280	900	1	2280	 3 295071312191
161340	Manche Bois pomme Ø 39			1000	1	642	 3 295071613403
161350	Manche Bois béquille Ø 39			900	1	594	 3 295071613502
046130	Manche Tri-matière pomme Ø 38			1100	1	1070	 3 295070461302
046150	Manche Tri-matière béquille Ø 38			900	1	1000	 3 295070461500



+ PRODUIT
Acier formé à chaud
avec un design
légèrement incurvé.

BÊCHE OUEST

Permet de retourner la terre avant la mise en culture, transplanter des plants / petits arbustes.




Réf.	Caractéristiques	Larg. haut / bas (mm)	Hauteur (mm)	Manche (mm)	UV	g	Code barre
140121	SM	220/210	280	-	1	1700	 3 295071401215
140122	EMPO Bois	220/210	280	1100	3	2400	 3 295071401222
161340	Manche Bois pomme Ø 39			1000	1	642	 3 295071613403



+ PRODUIT
Acier trempé sur toute la surface pour une meilleure résistance.

BÊCHE SENLIS

Permet de retourner la terre avant la mise en culture, transplanter des plants / petits arbustes.






Réf.	Caractéristiques	Larg. haut / bas (mm)	Hauteur (mm)	Manche (mm)	UV	g	Code barre
130321	SM	170/190	280	-	1	1300	
130322	EMPO Bois	170/190	280	1100	3	2000	
130325	EMBT Bois	170/190	280	900	3	2000	
161340	Manche Bois pomme Ø 39			1000	1	642	
161350	Manche Bois béquille Ø 39			900	1	594	



+ PRODUIT
Dents étirées et laminées pour une meilleure pénétration dans les sols.

FOURCHE À BÊCHER 4 DENTS - TRIANGLE 27 CM

Idéale pour retourner, ameublir et aérer les sols potagers et caillouteux.










Réf.	Caractéristiques	Larg. bas dents (mm)	Larg. épaule (mm)	Manche (mm)	UV	g	Code barre
189011	SM	190	190	-	1	1100	
189012	EMPO Bois	190	190	1100	3	1850	
189015	EMBT Bois	190	190	900	3	1860	
189017	EMPO Tri-matière	190	190	1100	1	2100	
189019	EMBT Tri-matière	190	190	900	1	2100	
161400	Manche Bois pomme cintré Ø 39			1000	1	708	
160860	Manche Bois béquille cintré Ø 40			900	1	750	
046130	Manche Tri-matière pomme Ø 38			1100	1	1070	
046150	Manche Tri-matière béquille Ø 38			900	1	1000	



+ PRODUIT
Dents étirées et laminées pour une meilleure pénétration dans les sols.

FOURCHE À BÊCHER 4 DENTS - TRIANGLE 30 CM




Idéale pour retourner, ameublir et aérer les sols potagers et caillouteux.

Réf.	Caractéristiques	Larg. bas dents (mm)	Larg. épaule (mm)	Manche (mm)	UV	g	Code barre
188011	SM	190	193	-	1	1400	
188012	EMPO Bois	190	193	1100	3	2150	
188015	EMBT Bois	190	193	900	3	2160	
188017	EMPO Tri-matière	190	193	1100	1	2400	
188019	EMBT Tri-matière	190	193	900	1	2400	
161400	Manche Bois pomme cintré Ø 39			1000	1	708	
160860	Manche Bois béquille cintré Ø 40			900	1	750	
046130	Manche Tri-matière pomme Ø 38			1100	1	1070	
046150	Manche Tri-matière béquille Ø 38			900	1	1000	



FOURCHE À BÊCHER 4 DENTS - TRIANGLE NANTES 30 CM

Permet essentiellement de retourner la terre.

Réf.	Caractéristiques	Larg. bas dents (mm)	Larg. épaule (mm)	Manche (mm)	UV	g	Code barre
186211*	SM	215	205	-	1	1910	
186212*	EMPO Bois	215	205	1100	3	2660	
161400	Manche Bois pomme cintré Ø 39			1000	1	708	





*Disponible jusqu'à épuisement du stock.



+ PRODUIT
Qualité professionnelle avec une épaisseur d'épaule de 13 mm.

FOURCHE À BÊCHER 4 DENTS - TRIANGLE PRO 30 CM

Permet essentiellement de retourner la terre, recommandée pour les sols rocailleux.

Réf.	Caractéristiques	Larg. bas dents (mm)	Larg. épaule (mm)	Manche (mm)	UV	g	Code barre
187211*	SM	220	190	-	1	1750	
187212*	EMPO Bois	220	190	1100	3	2500	
187215*	EMBT Bois	220	190	900	3	2500	
161400	Manche Bois pomme cintré Ø 39			1000	1	708	
160860	Manche Bois béquille cintré Ø 40			900	1	750	

*Disponible jusqu'à épuisement du stock.



FOURCHE À BÊCHER À SOIE 4 DENTS

Permet essentiellement de retourner la terre.

Réf.	Caractéristiques	Larg. bas dents (mm)	Larg. épaule (mm)	Manche (mm)	UV	g	Code barre
189212*	Triangle 27 cm EMPO Bois	190	190	1000	3	1830	3 295071 892129
188212*	Triangle 30 cm EMPO Bois	190	190	1000	3	2120	3 295071 882120
160810	Manche Bois pomme Ø 32			1000	1	750	3 295071 608102
160900	Férule et capuchon			-	1	150	3 295071 609000

*Disponible jusqu'à épuisement du stock.



LOUCHET D'ARRACHAGE


Idéal pour arracher des racines, le design de sa tête facilite la pénétration dans le sol.

Réf.	Caractéristiques	Larg. haut / bas (mm)	Hauteur (mm)	Manche (mm)	UV	g	Code barre
134537	EMPO Tri-matière	245/89	320	1100	1	2500	3 295071 345373
134539	EMBT Tri-matière	245/89	320	900	1	2300	3 295071 345397
046130	Manche Tri-matière pomme Ø 38			1100	1	1070	3 295070 461302
046150	Manche Tri-matière béquille Ø 38			900	1	1000	3 295070 461500



L'OUTIL MULTIFONCTION INDISPENSABLE

pour déraciner, creuser, scier, trancher, couper, déplacer...




+ Puissant
+ Efficace
+ Pratique



Larges rebords pour un meilleur appui

Dents latérales pour scier

Taillant sur 2 côtés pour une meilleure emprise des racines



LOUCHET NORD POLI



Permet de retourner la terre, transplanter les arbustes, creuser les tranchées.

Réf.	Caractéristiques	Larg. haut / bas (mm)	Hauteur (mm)	Manche (mm)	UV	g	Code barre
134212	EMPO Bois	160/155	280	1100	3	1700	3 295071 342129
134215	EMBT Bois	160/155	280	950	3	1700	3 295071 342150
134219	EMBT Tri-matière	160/155	280	900	1	2000	3 295071 342198
161340	Manche Bois pomme Ø 39			1000	1	642	3 295071 613403
161350	Manche Bois béquille Ø 39			900	1	594	3 295071 613502
046150	Manche Tri-matière béquille Ø 38			900	1	1000	3 295070 461500



+ PRODUIT
Tête acier forgée, trempée et polie à la main évitant ainsi à la terre de coller.

LOUCHET PÉPINIÉRISTE PROFESSIONNEL



Pour les travaux d'arrachage, de décolllement de mottes et de transplantation d'arbustes.

Réf.	Caractéristiques	Larg. haut / bas (mm)	Hauteur (mm)	Manche (mm)	UV	Poids (kg)	Code barre
134522	EMPO Bois	180/150	400	1100	3	3100	3 295071 345229
134525	EMBT Bois	180/150	400	950	3	3100	3 295071 345250
134529	EMBT tri-matière	180/150	400	900	1	3400	3 295071 345298
161340	Manche Bois pomme Ø 39			1000	1	642	3 295071 613403
161350	Manche Bois béquille Ø 39			900	1	594	3 295071 613502
046150	Manche tri-matière béquille Ø 38			900	1	1000	3 295070 461500

LOUCHET SENLIS POLI



Permet de retourner la terre, transplanter les arbustes, creuser les tranchées.



+ PRODUIT
Tête acier forgée, trempée et polie à la main évitant ainsi à la terre de coller.

Réf.	Caractéristiques	Larg. haut / bas (mm)	Hauteur (mm)	Manche (mm)	UV	Poids (kg)	Code barre
134721	SM	190/170	280	-	1	1200	3 295071 347216
134722	EMPO Bois	190/170	280	1100	3	1900	3 295071 347223
134725	EMBT Bois	190/170	280	950	3	1900	3 295071 347254
134727	EMPO Tri-matière	190/170	280	1100	1	2200	3 295071 347278
134729	EMBT Tri-matière	190/170	280	900	1	2200	3 295071 347292
134731*	SM	200/180	300	-	1	1400	3 295071 347315
134732*	EMPO Bois	200/180	300	1100	3	2100	3 295071 347322
134735*	EMBT Bois	200/180	300	950	3	2100	3 295071 347353
161340	Manche Bois pomme Ø 39			1000	1	642	3 295071 613403
161350	Manche Bois béquille Ø 39			900	1	594	3 295071 613502
046130	Manche Tri-matière pomme Ø 38			950	1	700	3 295070 461302
046150	Manche Tri-matière béquille Ø 38			900	1	1000	3 295070 461500

*Disponible jusqu'à épuisement du stock.

LOUCHET VOSGES POINTU POLI

Idéal afin de travailler les terrains durs.



Réf.	Caractéristiques	Larg. haut / bas (mm)	Hauteur (mm)	Manche (mm)	UV	Poids (kg)	Code barre
134521	SM	180/150	400	-	1	2400	3 295071 344123
161340	Manche Bois pomme Ø 39			1000	1	642	3 295071 613403





Préparation des sols



+ PRODUIT
Polyvalente
et maniable avec
son manche poignée.

PELLE-BÊCHE DE JARDIN

Utilisée pour les plantations, évacuer de la matière et creuser des trous.

Réf.	Caractéristiques	Larg.épaule (mm)	Hauteur (mm)	Manche (mm)	UV		Code barre
053816	EMPP	225	270	750	1	1500	 3295070538165

revex



DEPUIS 1810

revex

Les semis et plantations

GRIFFE PAYSAGISTE	28	GRATTOIRS	35
CROCS	28	RATISSOIRES	36
HOUES	30	RÂTEAUX	37
GRIFFE CULTIVATEUR	31	FOURCHES	38
TRANCHE À PLANTER	31	RACLOIRS	42
BUTTEUR RAYONNEUR	32	FOURCHE AÉRATRICES	42
CULTIVATEURS	32	BRASS COMPOST	43
ÉMIETTEUR	32	CORDEAUX DE JARDIN	43
GRIFFES	33	CUEILLE-FRUITES	43
MINI CROC	33	GOUGES À ASPERGE	43
RÂTEAU SILLONNEUR	33	PANIER DE RÉCOLTE	44
SERFOUETTES	33	RAMASSE NOIX / NOISETTES / OLIVES	44
AUTO GRIFFES	34	TARIÈRE	45
BINETTES	35	PAL DE FER	45

ABRÉVIATIONS EMMANCHAGE

SM	sans manche
EM	avec manche
EMPO	avec manche pomme
EMBT	avec manche béquille
EMPP	avec manche bois et poignée plastique



- **Dents en acier forgé** pour plus de durabilité.
- **Double emploi** : permet de griffer et émietter la terre en surface après labour.
- **Dents de 16 cm** : facilite le travail en surface et évite de faire ressortir les cailloux.

GRIFFE PAYSAGISTE

Permet de griffer la terre ou de rassembler les végétaux coupés.

Réf.	Caractéristiques	Larg. épaule (mm)	Larg. bas dents (mm)	Manche (mm)	UV	g	Code barre
138011	4 dents SM	190	200	-	1	700	3 295071 380114
138012	4 dents EM Bois	190	200	1350	3	2430	3 295071 380121
138021	5 dents SM	210	230	-	1	790	3 295071 380213
138022	5 dents EM Bois	210	230	1500	3	1710	3 295071 380220
138031	6 dents SM	220	235	-	1	850	3 295071 380312
138032	6 dents EM Bois	220	235	1500	3	1930	3 295071 380329
161390	Manche Bois droit Ø 38			1300	1	936	3 295071 613908
161370	Manche Bois droit Ø 40			1500	1	928	3 295071 613700



CROC À BÊCHER À DOUILLE RENVERSÉE 4 DENTS TRIANGULAIRES

Permet de travailler et de niveler les sols durs et/ou caillouteux.

Réf.	Caractéristiques	Larg. épaule (mm)	Larg. bas dents (mm)	Manche (mm)	UV	g	Code barre
191511	SM	205	210	-	1	1680	3295071915118
191512	EM Bois	205	210	1350	3	2430	3295071915125
161390	Manche Bois droit Ø 38			1300	1	936	3 295071 613908

+ PRODUIT
Très utile pour manipuler le compost et l'étendre dans le jardin.



CROC À BÊCHER À DOUILLE RENVERSÉE LÉGER 4 DENTS TRIANGULAIRES

Utilisé pour travailler et niveler les sols durs et/ou caillouteux.

Réf.	Caractéristiques	Larg. épaule (mm)	Larg. bas dents (mm)	Manche (mm)	UV	g	Code barre
191711	SM	190	195	-	1	1390	3295071917112



CROC À FUMIER À DOUILLE 4 DENTS





Sert à préparer la terre en vue de futurs semis et plantations et/ou répandre du fumier.

Réf.	Caractéristiques	Larg. épaule (mm)	Larg. bas dents (mm)	Manche (mm)	UV	g	Code barre
190111	SM	190	200	-	1	735	3295071901111
190112	EM Bois	190	200	1350	3	1485	3295071901128
190118	EM Résine	190	200	1350	3	1710	3 295071 901180
161390	Manche Bois droit Ø 38			1300	1	936	3 295071 613908
125210	Manche Résine droit creux Ø 38			1350	1	976	3 295071 252107



CROC À FUMIER À DOUILLE ÉPAULES CARRÉES 5 DENTS





Sert à préparer la terre en vue de futurs semis et plantations et/ou répandre du fumier.

Réf.	Caractéristiques	Larg. épaule (mm)	Larg. bas dents (mm)	Manche (mm)	UV		Code barre
190311	SM	220	225	-	1	1000	 3295071903115
190312	EM Bois	220	225	1350	3	1750	 3295071903122
161390	Manche Bois droit Ø 38			1300	1	936	 3 295071 613908



CROC À FUMIER À SOIE 4 DENTS





Sert à préparer la terre en vue de futurs semis et plantations et/ou répandre du fumier.

Réf.	Caractéristiques	Larg. épaule (mm)	Larg. bas dents (mm)	Manche (mm)	UV		Code barre
190912	EM Bois	200	220	1350	3	1620	 3295071909124
160920	Manche Bois droit Ø 38			1350	1	750	 3 295071 609208
160900	Férule et capuchon			-	1	150	 3 295071 609000



CROC À FUMIER ÉPAULES CARRÉES 6 DENTS

Sert à préparer la terre en vue de futurs semis et plantations et/ou répandre du fumier.

Réf.	Caractéristiques	Larg. épaule (mm)	Larg. bas dents (mm)	Manche (mm)	UV		Code barre
190511	SM	230	240	-	1	1250	 3295071905119
190512	EM Bois	230	240	1350	3	2000	 3295071905126
161390	Manche Bois droit Ø 38			1300	1	936	 3 295071 613908







PRODUIT

Utile également pour arracher les pommes de terre.

CROC DE JARDIN À DOUILLE 4 DENTS TRIANGULAIRES

Permet de bêcher, aérer et briser les mottes de terre avant les semis et plantations.

Réf.	Caractéristiques	Larg. épaule (mm)	Larg. bas dents (mm)	Manche (mm)	UV		Code barre
191111	SM	165	170	-	1	760	 3295071911110
191112	EM Bois	165	170	1350	3	2000	 3295071911127
161390	Manche Bois droit Ø 38			1300	1	936	 3 295071 613908



CROC PARIS 2 DENTS 23 CM (PLATES À BOUT CARRÉ)

Sert à aérer la terre par piochage, extraire des légumes ou cailloux, déraciner des arbustes.

Réf.	Caractéristiques	Larg. épaule (mm)	Larg. bas dents (mm)	Manche (mm)	UV	Poids (kg)	Code barre
132411	SM	100	105	-	1	900	3295071324118
132412	EM Bois	100	105	1150	3	1600	3295071324125
161420	Manche Bois droit Ø 42			1100	1	590	3295071614202



CROC PARIS 3 DENTS 23 CM (PLATES À BOUT CARRÉ)

Sert à aérer la terre par piochage, extraire des légumes ou cailloux, déraciner des arbustes.

Réf.	Caractéristiques	Larg. épaule (mm)	Larg. bas dents (mm)	Manche (mm)	UV	Poids (kg)	Code barre
132511	SM	140	140	-	1	1100	3295071325115
132512	EM Bois	140	140	1150	3	1800	3295071325122
161420	Manche Bois droit Ø 42			1100	1	590	3295071614202



CROC SANS CRÊTE À DOUILLE 4 DENTS TRIANGULAIRES 28 CM

Permet de piocher et de déplacer la terre.

Réf.	Caractéristiques	Larg. épaule (mm)	Larg. bas dents (mm)	Manche (mm)	UV	Poids (kg)	Code barre
192821	SM	200	215	-	1	1900	3295071928217
192822	EM Bois	200	215	1200	3	2650	3295071928224
161470	Manche Bois droit Ø 40			1200	1	796	3295071614707



HOUE À DÉFRICHER



Aide à briser la croûte de la terre et permet de bêcher les sols très durs et défricher.

Réf.	Caractéristiques	Longueur (mm)	Largeur (mm)	Manche (mm)	UV	Poids (kg)	Code barre
133211	SM	200	90	-	1	1200	3295071332113
133212	EM Bois	200	90	1150	3	1900	3295071332120
161420	Manche Bois droit Ø 42			1100	1	590	3295071614202



HOUE RÉUNION

Outil de labour qui permet de creuser des trous pour chausser des arbres.

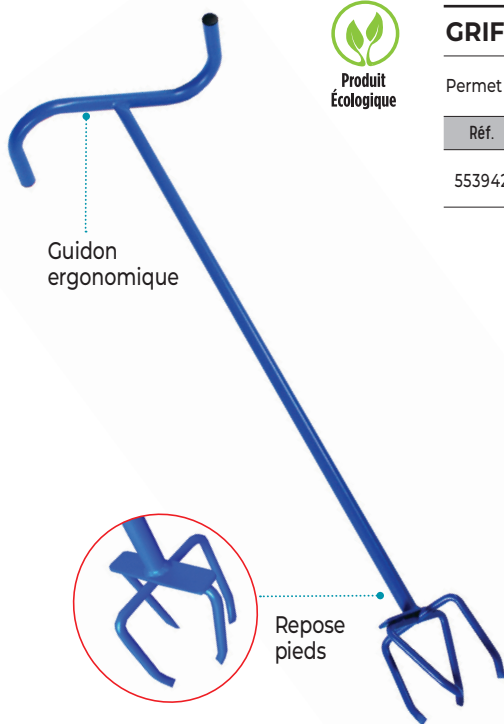
Réf.	Caractéristiques	Longueur (mm)	Largeur (mm)	Manche (mm)	UV		Code barre
256721	SM	230	150	-	1	1000	 3295072567217



HOUE STANDARD



Permet de butter, de creuser des tranchées, de défricher et de nettoyer en surface.

Réf.	Caractéristiques	Longueur (mm)	Largeur (mm)	Manche (mm)	UV		Code barre
133111	SM	180	120	-	1	700	 3295071331116
133112	EM Bois	180	120	1150	3	1400	 3295071331123
133121	SM	200	140	-	1	1000	 3295071331215
133122	EM Bois	200	140	1150	3	1700	 3295071331222
161420	Manche Bois droit Ø 42			1100	1	590	 3 295071 614202



GRIFFE CULTIVATEUR ROTATIVE




Permet de désherber, déraciner et ameublir la terre, sans se baisser.

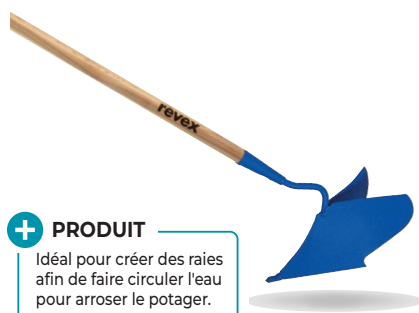
Réf.	Largeur bas des dents (mm)	Largeur guidon (mm)	Manche (mm)	UV		Code barre
553942	135	390	900	1	1680	 3 295075 539426



TRANCHE À PLANTER

Outil en acier forgé et manche bois, idéal pour planter et transplanter dans le potager.





Réf.	Caractéristiques	Largeur (mm)	Hauteur (mm)	Manche (mm)	UV		Code barre
133162	EM Bois	50	240	300	1	670	 3 295071 331628
160430	Manche Bois droit Ø 41			300	1	170	 3 295071 604302




+ PRODUIT
Idéal pour créer des raies afin de faire circuler l'eau pour arroser le potager.

BUTTEUR RAYONNEUR





Spécialement conçu pour tracer des rayons afin de planter des légumes ou butter des plantations.

Réf.	Caractéristiques	Longueur (mm)	Largeur (mm)	Manche (mm)	UV		Code barre
552411	SM	200	120	-	1	860	 3295075524118
552412	EM Bois	200	120	1500	3	1360	 3295075524125
161430	Manche Bois droit Ø 28			1500	1	600	 3 295071 614301



CULTIVATEUR 3 DENTS FIXES



Outil qui permet de cultiver, aérer les sols meubles en profondeur.

Réf.	Caractéristiques	Longueur (mm)	Largeur (mm)	Manche (mm)	UV		Code barre
550511	SM	150	160	-	1	540	 3295075505117
550512	EM Bois	150	160	1500	3	1040	 3295075505124
161430	Manche Bois droit Ø 28			1500	1	600	 3 295071 614301



CULTIVATEUR 5 DENTS AMOVIBLES

Idéal afin de labourer le sol.




Réf.	Caractéristiques	Largeur (mm)	Hauteur (mm)	Manche (mm)	UV		Code barre
550521	SM	240	130	-	1	1260	 3295075505216




+ PRODUIT
Manche de 150 cm pour travailler sans se baisser.

ÉMIETTEUR

Dispose d'un système de lames rotatives pour briser les mottes de terre et aérer les sols.

Réf.	Caractéristiques	Longueur (mm)	Largeur (mm)	Manche (mm)	UV		Code barre
550822	EM Bois	330	130	1500	3	1600	 3 295075 508224
161430	Manche Bois droit Ø 28			1500	1	600	 3 295071 614301





GRIFFE-GRATTOIR

Polyvalente, la griffe permet d'aérer les sols souples, le grattoir permet de désherber.

Réf.	Caractéristiques	Longueur (mm)	Largeur (mm)	Manche (mm)	UV	Poids (g)	Code barre
553811	SM	110	150	-	1	320	3295075538115
553812	EM Bois	110	150	1500	3	905	3295075538122
161430	Manche Bois droit Ø 28			1500	1	600	3 295071 614301



+ PRODUIT
Utile pour arracher les mauvaises herbes.

GRIFFE PIOCHEUSE 3 DENTS

Permet de scarifier et aérer le sol sans abimer les racines.

Réf.	Caractéristiques	Longueur (mm)	Largeur (mm)	Manche (mm)	UV	Poids (g)	Code barre
550711	SM	80	100	-	1	300	3295075507111
550712	EM Bois	80	100	1300	3	800	3295075507128
161360	Manche Bois droit Ø 28			1300	1	556	3 295071 613601



+ PRODUIT
Dimensions idéales afin de travailler sur de petites surfaces.

MINI CROC À ROSIER

Permet d'aérer et de griffer la terre en surface.

Réf.	Caractéristiques	Largeur (mm)	Manche (mm)	UV	Poids (g)	Code barre
191812	EM Bois	80	1200	3	656	3295071918126



+ PRODUIT
Les dents appelées "socs" sont à écartement réglable.

RÂTEAU SILLONNEUR 5 SOCS RÉGLABLES

Dispose de 5 socs permettant de tracer des sillons parallèles pour les semis en ligne.

Réf.	Caractéristiques	Largeur (mm)	Hauteur (mm)	Manche (mm)	UV	Poids (g)	Code barre
552611	SM	660	110	-	1	1250	3 295075 526112
552612	EM Bois	660	100	1500	3	1750	3 295075 526129
161430	Manche Bois droit Ø 28			1500	1	600	3 295071 614301



+ PRODUIT
Idéale afin de butter des plantations.

SERFOUETTE À VIGNE DENTS PLATES

Permet de travailler en surface des terres meubles, désherber en coupant les racines.

Réf.	Caractéristiques	Largeur panne (mm)	Largeur (mm)	Manche (mm)	UV	Poids (g)	Code barre
136711	SM	120	400	-	1	1200	3295071367115
136712	EM Bois	120	400	1150	3	1900	3295071367122
161420	Manche Bois droit Ø 42			1100	1	590	3 295071 614202
















SERFOUETTE FORGÉE PANNE ET FOURCHE



Polyvalente, la fourche permet d'aérer la terre et la panne de sarcler entre les plants.









Réf.	Caractéristiques	Largeur panne (mm)	Longueur (mm)	Manche (mm)	UV	Poids (kg)	Code barre
136111	SM	70	260	-	1	400	
136112	EM Bois	70	260	1100	3	850	
136121	SM	80	300	-	1	650	
136122	EM Bois	80	300	1150	3	1100	
136131	SM	90	340	-	1	750	
136132	EM Bois	90	340	1150	3	1200	
136141	SM	100	380	-	1	850	
136142	EM Bois	100	380	1150	3	1700	
160310	Manche Bois droit Ø 32			1100	1	450	
161440	Manche Bois droit Ø 35			1200	1	408	
161420	Manche Bois droit Ø 42			1100	1	590	



SERFOUETTE FORGÉE PANNE ET LANGUE



Polyvalente, décroute en surface, désherbe et sillonne également avant semis.



Réf.	Caractéristiques	Largeur panne (mm)	Longueur (mm)	Manche (mm)	UV	Poids (kg)	Code barre
136311	SM	70	260	-	1	400	
136312	EM Bois	70	260	1100	3	850	
136321	SM	80	300	-	1	550	
136322	EM Bois	80	300	1150	3	1000	
136331	SM	90	340	-	1	700	
136332	EM Bois	90	340	1150	3	1150	
160310	Manche Bois droit Ø 32			1100	1	450	
161440	Manche Bois droit Ø 35			1200	1	408	



+ PRODUIT
Adaptable sur tout type de visseuse.

AUTO-GRIFFE

A l'aide d'une visseuse, permet de désherber, déraciner et ameublir la terre.

Réf.	Caractéristiques	Longueur (mm)	Largeur (mm)	Hauteur (mm)	UV	Poids (kg)	Code barre
550772*	Petit modèle	250	90	90	1	270	
550782*	Grand modèle	750	90	90	1	460	



*Disponible jusqu'à épuisement du stock.



+ PRODUIT
Idéale pour les petits espaces grâce à sa largeur de 8 cm.

BINETTE À ROSIER

Pour aérer / ameublir la terre, peut aussi être utilisée pour sarcler / désherber le potager.






Réf.	Caractéristiques	Largeur lame (mm)	Manche (mm)	UV	g	Code barre
760222	EM Bois	80	1300	3	650	 3 295077602227
161360	Manche Bois droit Ø 28		1300	1	556	 3 295071613601



+ PRODUIT
Elle a l'avantage de pouvoir déraciner les adventices.

BINETTE LAME ACIER

Pour aérer / ameublir la terre, peut aussi être utilisée pour sarcler / désherber le potager.

Réf.	Caractéristiques	Largeur lame (mm)	Manche (mm)	UV	g	Code barre
550211	SM	160	-	1	350	 3 295075502116
550212	EM Bois	160	1300	3	850	 3 295075502123
550231	SM	140	-	1	320	 3 295075502314
550232	EM Bois	140	1300	3	820	 3 295075502321
161360	Manche Bois droit Ø 28		1300	1	556	 3 295071613601








+ PRODUIT
Dimensions idéales afin de travailler sur de petites surfaces.

BINETTE PARISIENNE FORGÉE



Pour aérer / ameublir la terre, peut aussi être utilisée pour sarcler / désherber le potager.


Réf.	Caractéristiques	Largeur lame (mm)	Manche (mm)	UV	g	Code barre
131311	SM	140	-	1	500	 3 295071313112
131312	EM Bois	140	1300	3	1000	 3 295071313129
131321	SM	160	-	1	550	 3 295071313211
131322	EM Bois	160	1300	3	1050	 3 295071313228
161360	Manche Bois droit Ø 28		1300	1	556	 3 295071613601



+ PRODUIT
Lame en acier rigide et inclinée.

GRATTOIR DE VOIRIE

Permet de désherber et démousser les sols durs et les trottoirs.

Réf.	Caractéristiques	Longueur (mm)	Largeur (mm)	Manche (mm)	UV	g	Code barre
550641	SM	150	150	-	1	360	 3 295075506411
550642	EM Bois	1550	150	1350	1	1110	 3 295075506428
550651	SM	150	300	-	1	420	 3 295075506510
550652	EM Bois	1550	300	1350	1	110	 3 295075506527
161390	Manche Bois droit Ø 38				1	936	 3 295071613908
552315	Lame pour grattoir de voirie 150 mm				1	160	 3 295075523159
552316	Lame pour grattoir de voirie 300 mm				1	320	 3 295075523166



revex







DEPUIS 1810



+ PRODUIT
Idéal pour les petits espaces.

MINI GRATTOIR À DOUILLE






Permet de désherber vos jardins avec une utilisation à tirer.

Réf.	Caractéristiques	Largeur (mm)	Manche (mm)	UV		Code barre
550622	EM Bois	80	1300	3	760	 3 295075 506220
161360	Manche Bois droit Ø 28		1300	1	556	 3 295071 613601
552318	Lame pour Mini Grattoir 8 cm		-	1	-	 3 295075 523180



GRATTOIR À DOUILLE





Permet de désherber en surface.


Réf.	Caractéristiques	Largeur (mm)	Manche (mm)	UV		Code barre
550611	SM	160	-	1	300	 3 295075 506114
550612	EM Bois	160	1500	3	800	 3 295075 506121
161440	Manche Bois droit Ø 35		1200	1	408	 3 295071 614400
552314	Lame pour Grattoir à douille 16 cm		-	1	-	 3 295075 523142



RATISSOIRE À POUSSER SOUDÉE





Permet de désherber en surface.

Réf.	Caractéristiques	Largeur lame (mm)	Manche (mm)	UV		Code barre
551011	SM	160	-	1	430	 3 295075 551011
551012	EM Bois	160	1500	3	1200	 3 295075 551012
161430	Manche Bois droit Ø 28		1500	1	600	 3 295071 614301



RATISSOIRE À TIRER SOUDÉE

Permet d'aérer le sol et de désherber.

Réf.	Caractéristiques	Largeur lame (mm)	Manche (mm)	UV		Code barre
551111	SM	160	-	1	280	 3 295075 551111
551112	EM Bois	160	1500	3	880	 3 295075 551112
161430	Manche Bois droit Ø 28		1500	1	600	 3 295071 614301



RATISSOIRE UNIVERSELLE FORGÉE



S'utilise pour sarcler, aérer, ameublir le sol et le rendre apte à la culture.

Réf.	Caractéristiques	Largeur lame (mm)	Manche (mm)	UV		Code barre
135531	SM	230	-	1	600	 3295071355310
135532	EM Bois	230	1500	3	1200	 3295071355327
161430	Manche Bois droit Ø 28		1500	1	600	 3 295071 614301



+ PRODUIT

La courbure des dents sert à stocker les déchets tout en ratisant.

RÂTEAU DOUILLE FORGÉE DENTS COURBES

Sert notamment à ameublir, niveler, étaler ou nettoyer des sols.

Réf.	Caractéristiques	Longueur dents (mm)	Larg. peigne (mm)	Manche (mm)	UV		Code barre
135021	12 dents SM	70	340	-	1	650	 3295071350216
135022	12 dents EM Bois	70	340	1500	3	1250	 3295071350223
135031	14 dents SM	70	400	-	1	750	 3295071350315
135032	14 dents EM Bois	70	400	1500	3	1350	 3295071350322
135041	16 dents SM	70	460	-	1	800	 3295071350421
135042	16 dents EM Bois	70	460	1500	3	1400	 3295071350421
161430	Manche Bois droit Ø 28			1500	1	600	 3 295071 614301



+ PRODUIT

Le plat des dents peut aussi servir à damer.

RÂTEAU DE CULTURE

Sert à nettoyer, affiner, niveler, égaliser la couche superficielle du sol, à recouvrir les semis.

Réf.	Caractéristiques	Longueur dents (mm)	Larg. peigne (mm)	Manche (mm)	UV		Code barre
120121	14 dents SM	100	490	-	1	1350	 3295071201211
120122	14 dents EM Bois	100	490	1350	3	2050	 3295071201228
161390	Manche Bois pomme Ø 38			1300	1	936	 3 295071 613908



RÂTEAU DOUILLE SOUDÉE DENTS COURBES











Sert notamment à ameublir, niveler, étaler ou nettoyer des sols.

Réf.	Caractéristiques	Longueur dents (mm)	Larg. peigne (mm)	Manche (mm)	UV		Code barre
135221	14 dents SM	65	350	-	1	700	 3295071352210
135222	14 dents EM Bois	65	350	1500	3	1300	 3295071352227
161430	Manche Bois droit Ø 28			1500	1	600	 3 295071 614301



RÂTEAU DOUILLE FORGÉE DENTS DROITES






Sert notamment à ameublir, niveler, étaler ou nettoyer des sols.

Réf.	Caractéristiques	Longueur dents (mm)	Larg. peigne (mm)	Manche (mm)	UV		Code barre
134921	12 dents SM	70	340	-	1	650	
134922	12 dents EM Bois	70	340	1500	3	1250	
134931	14 dents SM	70	400	-	1	750	
134932	14 dents EM Bois	70	400	1500	3	1350	
134938	14 dents EM Résine	70	400	1500	3	1406	
134941	16 dents SM	70	460	-	1	800	
134942	16 dents EM Bois	70	460	1500	3	1400	
161430	Manche Bois droit Ø 28			1500	1	600	
125230	Manche Résine droit Ø 28			1500	1	655	



RÂTEAU DOUILLE SOUDÉE DENTS DROITES



Sert notamment à ameublir, niveler, étaler ou nettoyer des sols.


Réf.	Caractéristiques	Longueur dents (mm)	Larg. peigne (mm)	Manche (mm)	UV		Code barre
135121	14 dents SM	65	350	-	1	700	
135122	14 dents EM Bois	65	350	1500	3	1300	
135131	16 dents SM	65	395	-	1	750	
161430	Manche Bois droit Ø 28			1500	1	600	



FOURCHE À BALLE 3 DENTS 23 CM

Spécialement conçue pour charger et déplacer les balles de foin.

Réf.	Caractéristiques	Larg. épaules (mm)	Larg. bas dents (mm)	Manche (mm)	UV		Code barre
181221	SM	150	130	-	1	530	




+ PRODUIT
Les boules présentes
au bout des dents
préservent les betteraves.

FOURCHE À BETTERAVES 6 DENTS AVEC BOULE 36 CM

Permet de récolter, soulever et transporter des betteraves sans les abîmer.

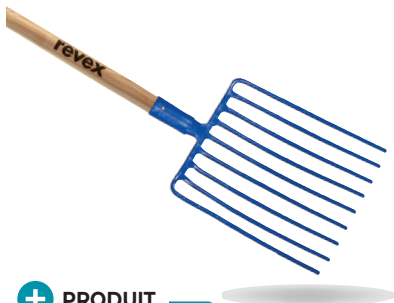
Réf.	Caractéristiques	Larg. épaules (mm)	Larg. bas dents (mm)	Manche (mm)	UV		Code barre
184711	SM	280	290	-	1	1600	 3 295071 184711 2
184712	EMPO Bois	280	290	1350	3	2350	 3 295071 184712 9
184716	EMPP Bois	280	290	1000	3	2360	 3 295071 184716 7
161410	Manche Bois pomme cintré Ø 38			1350	1	810	 3 295071 161410 3
160360	Manche Bois poignée plastique Ø 40			1000	1	750	 3 295071 160360 2



FOURCHE À POMME DE TERRE 9 DENTS AVEC BOULE 35 CM

Pourvue de boules sur les dents, permet de récolter des pommes de terre sans les abîmer.

Réf.	Caractéristiques	Larg. épaules (mm)	Larg. bas dents (mm)	Manche (mm)	UV		Code barre
185111	SM	260	260	-	1	2050	 3 295071 185111 9
185112	EMPO Bois	260	260	1350	3	2800	 3 295071 185112 6
161410	Manche Bois pomme cintré Ø 38			1350	1	810	 3 295071 161410 3




+ PRODUIT
Laisse passer la terre
ou le sable
à travers les dents.

FOURCHE À CAILLOUX 9 DENTS 35 CM

Permet de soulever et transporter des cailloux et des petites pierres grâce à sa forme légèrement incurvée.


Réf.	Caractéristiques	Larg. épaules (mm)	Larg. bas dents (mm)	Manche (mm)	UV		Code barre
185011	SM	260	260	-	1	1975	 3 295071 185011 2
185012	EMPO Bois	260	260	1350	3	2720	 3 295071 185012 9
185016	EMPP Bois	260	260	1000	3	2730	 3 295071 185016 7
161410	Manche Bois pomme cintré Ø 38			1350	1	810	 3 295071 161410 3
160360	Manche Bois poignée plastique Ø 40			1000	1	750	 3 295071 160360 2



FOURCHE À CHARGER 4 DENTS 40 CM




Permet de charger et manipuler de grandes quantités de matière végétale.


Réf.	Caractéristiques	Larg. épaules (mm)	Larg. bas dents (mm)	Manche (mm)	UV		Code barre
182011	SM	270	280	-	1	1050	 3 295071 182011 5
182012	EMPO Bois	270	280	1500	3	1800	 3 295071 182012 2
161370	Manche Bois pomme Ø 40			1500	1	928	 3 295071 161370 0



FOURCHE À FANER 3 DENTS 30 CM




Permet de retourner et charger les grandes herbes pour les faire sécher.

Réf.	Caractéristiques	Larg. épaules (mm)	Larg. bas dents (mm)	Manche (mm)	UV	Poids	Code barre
181611	SM	190	290	-	1	490	
181612	EMPO Bois	190	290	1350	3	1240	
161410	Manche Bois pomme cintré Ø 38			1350	1	810	



FOURCHE À FOIN 3 DENTS 30 CM





Sert à étaler, soulever et transporter de grandes quantités de foin (botte, balle...).


Réf.	Caractéristiques	Larg. épaules (mm)	Larg. bas dents (mm)	Manche (mm)	UV	Poids	Code barre
180221	SM	140	190	-	1	520	
180222	EMPO Bois	140	190	1500	3	1270	
161370	Manche Bois pomme Ø 40			1500	1	928	



FOURCHE À FUMIER 4 DENTS 30 CM




Idéale pour soulever et transporter du fumier ou des déchets verts.


Réf.	Caractéristiques	Larg. épaules (mm)	Larg. bas dents (mm)	Manche (mm)	UV	Poids	Code barre
182621	SM	180	220	-	1	775	
182622	EMPO Bois	180	220	1350	3	1525	
182628	EM Résine	180	220	1350	3	1760	
161410	Manche Bois pomme cintré Ø 38			1350	1	810	
125220	Manche Résine cintré creux Ø 38			1350	1	975	



FOURCHE À FUMIER 5 DENTS 30 CM





Idéale pour soulever et transporter du fumier ou des déchets verts.


Réf.	Caractéristiques	Larg. épaules (mm)	Larg. bas dents (mm)	Manche (mm)	UV	Poids	Code barre
182631	SM	200	230	-	1	875	
182632	EMPO Bois	200	230	1350	3	1625	
161410	Manche Bois pomme cintré Ø 38			1350	1	810	



FOURCHE À FUMIER ÉPAULES CARRÉES 4 DENTS 32 CM





Idéale pour soulever et transporter du fumier ou des déchets verts.


Réf.	Caractéristiques	Larg. épaules (mm)	Larg. bas dents (mm)	Manche (mm)	UV		Code barre
183211	SM	210	240	-	1	900	 3295071832118
183212	EMPO Bois	210	240	1350	3	1650	 3295071832125
161410	Manche Bois pomme cintré Ø 38			1350	1	810	 3 295071 614103



FOURCHE À FUMIER ÉPAULES CARRÉES 4 DENTS 35 CM





Idéale pour soulever et transporter du fumier ou des déchets verts.

Réf.	Caractéristiques	Larg. épaules (mm)	Larg. bas dents (mm)	Manche (mm)	UV		Code barre
183221	SM	210	250	-	1	950	 3295071832217
183222	EMPO Bois	210	250	1350	3	1700	 3295071832224
161410	Manche Bois pomme cintré Ø 38			1350	1	810	 3 295071 614103



FOURCHE À FUMIER À SOIE 4 DENTS 30 CM





Idéale pour soulever et transporter du fumier ou des déchets verts.


Réf.	Caractéristiques	Larg. épaules (mm)	Larg. bas dents (mm)	Manche (mm)	UV		Code barre
182812	EMPO Bois	230	200	1350	3	1620	 3295071828128
160920	Manche Bois droit Ø 38			1350	1	750	 3 295071 609208
160900	Férule et capuchon			-	1	150	 3 295071 609000



FOURCHE À MAÏS ÉPAULES CARRÉES 5 DENTS 32 CM

Permet de charger et transporter des matières végétales volumineuses comme le maïs.

Réf.	Caractéristiques	Larg. épaules (mm)	Larg. bas dents (mm)	Manche (mm)	UV		Code barre
183411	SM	220	230	-	1	1025	 3295071834112
183412	EMPO Bois	220	230	1350	3	1775	 3295071834129
161410	Manche Bois pomme cintré Ø 38			1350	1	810	 3 295071 614103



FOURCHE À MAÏS ÉPAULES CARRÉES 6 DENTS 32 CM

Permet de charger et transporter des matières végétales volumineuses comme le maïs.

Réf.	Caractéristiques	Larg. épaules (mm)	Larg. bas dents (mm)	Manche (mm)	UV	g	Code barre
183421	SM	240	280	-	1	1250	3 295071 834211
183422	EMPO Bois	240	280	1350	3	2000	3 295071 834228
183626	EMPP Bois	240	280	800	1	1785	3 295071 836260
161410	Manche Bois pomme cintré Ø 38			1350	1	810	3 295071 614103



RACLOIR ÉCURIE

Utilisé pour nettoyer, rassembler et racler les sols durs.

Réf.	Caractéristiques	Largeur (mm)	Hauteur (mm)	Manche (mm)	UV	g	Code barre
003011	SM	350	125	-	1	1150	3 295070 030119
003012	EM Bois	350	125	1350	3	1850	3 295070 030126
161390	Manche Bois droit Ø 38			1300	1	936	3 295071 613908



RACLOIR TÔLE

Utilisé pour nettoyer, rassembler et racler les sols durs.

Réf.	Caractéristiques	Largeur (mm)	Hauteur (mm)	Manche (mm)	UV	g	Code barre
003111	SM	350	140	-	1	1100	3 295070 031116
003112	EM Bois	350	140	1500	3	1700	3 295070 031123
160390	Manche Bois droit Ø 29			1500	1	1000	3 295071 603909

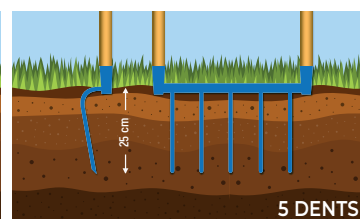
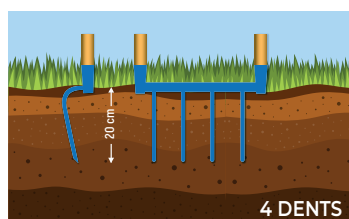


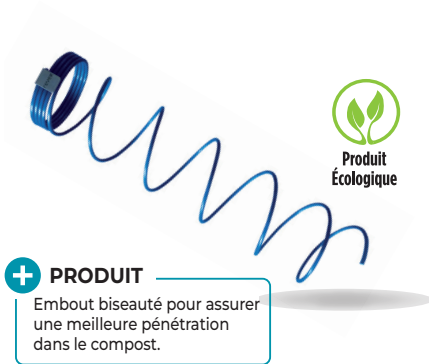
+ PRODUIT
Idéale pour la permaculture.
Travail rapide grâce à la
largeur de la fourche.

FOURCHE AÉRATRICE

Permet d'ameublir la terre sans la retourner, préservant ainsi l'écosystème du sol.

Réf.	Caractéristiques	Largeur (mm)	Manche (mm)	UV	g	Code barre
130382	4 dents courbes EM Bois	470	1100	1	4000	3 295071 303823
130372	5 dents courbes EM Bois	530	1100	1	4500	3 295071 303724
161340	Manche Bois pomme Ø 39		1000	1	642	3 295071 613403






+ PRODUIT
Embout biseauté pour assurer une meilleure pénétration dans le compost.

BRASS COMPOST


Permet un brassage sans effort du compost pour accélérer la décomposition de la matière.


Réf.	Caractéristiques	Longueur (mm)	UV	Poids (g)	Code barre
552310	Acier ressort	650	1	2100	 3295075523104



CORDEAU DE JARDIN




Sert à matérialiser une ligne repère pour planter semis / plantations de façon rectiligne.

Réf.	Caractéristiques	Piquet (mm)	UV	Poids (g)	Code barre
550410	20 Mètres	300	1	300	 3295075504103



CUEILLE-FRUIT

Idéal pour la cueillette des fruits en hauteur grâce à son manche télescopique.


Réf.	Caractéristiques	Manche (mm)	UV	Poids (g)	Code barre
550080	SM Ø 140	-	1	320	 3295075500808
550083	EM Manche Télescopique Ø 140	1300 à 2450 déplié	1	826	 3 295075 500839
151300	Manche aluminium droit Ø 30	1300 à 2450 déplié	1	505	 3 295071 513000



+ PRODUIT
Idéale pour les travaux de désherbage sur les racines pivotantes et profondes.

GOUGE À ASPERGES 57 CM


Destinée à couper profondément dans le sol les turions des asperges.

Réf.	Caractéristiques	Larg. haut/bas (mm)	Hauteur (mm)	Manche (mm)	UV	Poids (g)	Code barre
132712	EM Bois Tige Ronde	12 / 32	410	150	1	550	 3295071327126



GOUGE À ASPERGES PRO 70 CM

Destinée à couper profondément dans le sol les turions des asperges.



Réf.	Caractéristiques	Larg. haut/bas (mm)	Hauteur (mm)	Manche (mm)	UV	Poids (g)	Code barre
132812	EM Bois - Tige Rectangulaire	12 / 40	565	150	1	975	 3295071328123





PANIER DE RÉCOLTE

Permet de transporter toute sorte de végétaux récoltés.



Réf.	Caractéristiques	Longueur (mm)	Largeur (mm)	Hauteur (mm)	UV	g	Code barre
523170*	7 Litres	330	210	210	1	480	 3 295075 231702
523180*	15 Litres	420	280	280	1	600	 3 295075 231801

*Disponibles jusqu'à épuisement du stock.



RAMASSE NOIX + ÉCARTEUR



Pour ramasser les noix sans avoir à se baisser, en faisant rouler l'outil.

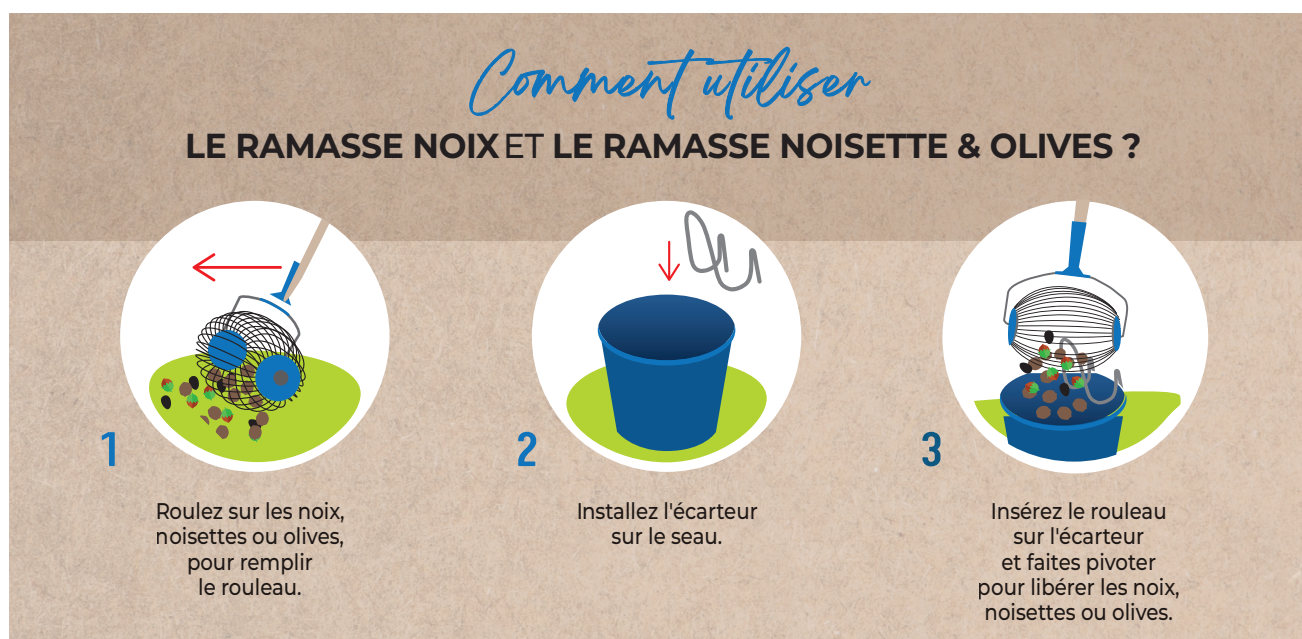
Réf.	Caractéristiques	Ø (mm)	Largeur (mm)	UV	g	Code barre
550102	EM Bois	210	260	1	1220	 3 295075 501027
028720	Manche Bois droit Ø 28 - Longueur 1300 mm			1	600	 3 295070 287209



RAMASSE NOISETTES & OLIVES + ÉCARTEUR

Pour ramasser les noisettes et olives sans avoir à se baisser, en faisant rouler l'outil.

Réf.	Caractéristiques	Ø (mm)	Largeur (mm)	UV	g	Code barre
550132	EM Bois	170	220	1	1200	 3 295075 501324
028720	Manche Bois droit Ø 28 - Longueur 1300 mm			1	600	 3 295070 287209

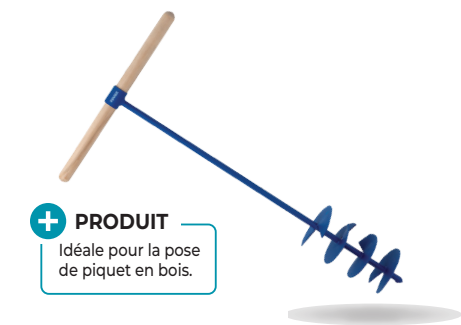




RÂTEAU À OLIVES 9 DENTS POLYPROPYLÈNE

Permet de peigner les olives sans les abîmer, tout en préservant les feuilles de l'arbre.


Réf.	Caractéristiques	Larg. peigne (mm)	Manche (mm)	UV		Code barre
550161	SM	140	-	1	100	3 295075 501614
550162	EM Bois	140	400	1	360	3 295075 501621
550163	EM Bois	140	1200	1	450	3 295075 501638
160450	Manche bois droit Ø 32		400	1	260	3 295071 604500



TARIÈRE

Permet de percer dans le sol des trous cylindriques de dimension précise.

Réf.	Caractéristiques	Hauteur (mm)	Manche (mm)	UV		Code barre
017540	Ø 150 mm	1035	600	1	3500	3 295070 175407



PAL DE FER

Sa forme en pointe permet de réaliser les pré-trous pour implanter des piquets de clôture ou de vigne.

Réf.	Longueur (mm)	UV		Code barre
007110	1035	1	9000	3 295070 071105



revex



DEPUIS 1810

REVEX

Entretien des pelouses et allées

GAMME DÉSHÉBAGE	48
BALAIS À GAZON	51
BALAI FIL MÉTAL	54
DRESSE BORDURE	54
PINCES À DÉCHET	54
ROULEAU À GAZON	55
DÉSHÉBEUR MANUEL	55
RÂTEAUX À GAZON	56
SCARIFICATEUR À ROUES	57

ABRÉVIATIONS EMMANCHAGE

SM	sans manche
EM	avec manche
EMPO	avec manche pomme
EMBT	avec manche béquille
EMPP	avec manche bois et poignée plastique

Désherber autrement...



*L'alternative
Écologique* avec les
OUTILS REVEX

DÉCOUVREZ NOTRE GAMME DE DÉSHERBAGE

REVEX S'ENGAGE :



Outils
réparables



Éco
responsable



Manches bois
certifiés PEFC



Papier
100% recyclable

- Acier spécialement étudié selon les sols à travailler
- Manche ergonomique de 150 cm pour travailler sans se baisser
- Lame interchangeable sur certains modèles



Entretien des pelouses et allées

POUR SOL DUR

BINETTE COUTEAU

Polyvalente, dispose d'un couteau pour curer et démousser et d'une lame pour gratter et rassembler les résidus.

Réf.	Caractéristiques	Largeur (mm)	Hauteur (mm)	Manche (mm)	UV	Poids	Code barre
550252	EM Bois	200	30	1500	3	824	3 295075 502529
161430	Manche bois droit Ø 28			1500	1	600	3 295071 614301



+ PRODUIT
Double utilisation avec sa lame et son couteau.

POUR SOL SOUPLE

RÂTEAU DÉSHERBEUR

Pour désherber en arrachant les racines et ainsi éviter la repousse.

Réf.	Caractéristiques	Largeur (mm)	Hauteur (mm)	Manche (mm)	UV	Poids	Code barre
550842	EM Bois	205	60	1500	1	1025	3 295075 508422
161430	Manche bois droit Ø 28			1500	1	600	3 295071 614301



+ PRODUIT
Double fonction avec une utilisation à pousser permettant de gratter les résidus.

POUR SOL SOUPLE

GRATTOIR PRO

Double lame Inox afin de désherber, déraciner les adventices et biner la terre.

Réf.	Caractéristiques	Largeur (mm)	Hauteur (mm)	Manche (mm)	UV	Poids	Code barre
550672	EM Bois	170	100	1500	1	960	3 295075 506725
161430	Manche Bois droit Ø 28			1500	1	600	3 295071 614301
151670	Lame pour Grattoir Pro			-	1		3 295071 516704



+ PRODUIT
Angles saillants pour curer des zones spécifiques.

POUR SOL SOUPLE

DÉSHERBEUR COUTEAU DE PELOUSE

Permet de déraciner les mauvaises herbes en profondeur des pelouses.

Réf.	Caractéristiques	Largeur (mm)	Hauteur (mm)	Manche (mm)	UV	Poids	Code barre
550745	EMBT Bois	140	60	950	1	1090	3 295075 507456
161350	Manche Bois béquille Ø 39			900	1	594	3 295071 613502



+ PRODUIT
Longue lame de 22 cm pour aller chercher les racines en profondeur.

POUR SOL GRAVILLONNÉ

DÉSHERBEUR D'ALLÉES

Pour désherber les allées et les sols gravillonnés, sans déplacer les gravillons.

Réf.	Caractéristiques	Largeur (mm)	Hauteur (mm)	Manche (mm)	UV	Poids	Code barre
550732	Douille forgée EM Bois	220	650	1500	1	1170	3 295075 507326
550802	Douille soudée EM Bois	220	650	1500	1	1039	3 295075 508026
161430	Manche Bois droit Ø 28			1500	1	600	3 295071 614301



+ PRODUIT
Acier haute résistance permettant de travailler sur des sols durs sans abîmer la lame.



+ PRODUIT
Manche de 150 cm pour travailler sans se baisser.

DÉSHERBEUR DE MASSIFS

POUR SOL SOUPLE

Triple fonction : racle et déracine, gratte et aplanit, lisse et ratisse dans les massifs.

Réf.	Caractéristiques	Largeur (mm)	Hauteur (mm)	Manche (mm)	UV	g	Code barre
550752	EM Bois	110	160	1500	1	1170	3 295075 507524
161430	Manche Bois droit Ø 28			1500	1	600	3 295071 614301



+ PRODUIT
Acier haute résistance permettant de travailler sur des sols durs sans abîmer la lame.

DÉSHERBEUR DE VOIRIE

POUR SOL DUR

Idéal pour désherber et démousser les sols durs, trottoirs, en bordure des murs.

Réf.	Caractéristiques	Largeur (mm)	Hauteur (mm)	Manche (mm)	UV	g	Code barre
550722	EM Bois	230	550	1500	1	1150	3 295075 507222
161430	Manche Bois droit Ø 28			1500	1	600	3 295071 614301



+ PRODUIT
Utilisation possible sous différents angles permettant une largeur de travail modulable.

DÉSHERBEUR SARCLOIR

POUR SOL MIXTE

Ses côtés biseautés assurent une lame coupante pour désherber massifs et potagers.

Réf.	Caractéristiques	Largeur (mm)	Hauteur (mm)	Manche (mm)	UV	g	Code barre
550762	EM Bois	140	40	1500	1	1000	3 295075 507623
161430	Manche Bois droit Ø 28			1500	1	600	3 295071 614301



+ PRODUIT
Outil polyvalent pour massifs, massifs bâchés et potagers.

DÉSHERBEUR À POUSSER

POUR SOL MIXTE

4 côtés biseautés afin d'assurer une lame coupante pour désherber en poussant ou en tirant.

Réf.	Caractéristiques	Largeur (mm)	Hauteur (mm)	Manche (mm)	UV	g	Code barre
550792	EM Bois	160	50	1500	1	1030	3 295075 507920
161430	Manche Bois droit Ø 28			1500	1	600	3 295071 614301



+ PRODUIT
Sa petite taille permet l'accès dans les espaces restreints.

RASETTE

POUR SOL DUR

4 côtés biseautés afin d'assurer une lame coupante pour désherber en poussant ou en tirant.

Réf.	Caractéristiques	Largeur (mm)	Hauteur (mm)	Manche (mm)	UV	g	Code barre
551002	EM Bois	160	90	1500	1	880	3 295075 510029
161430	Manche Bois droit Ø 28			1500	1	600	3 295071 614301
151660	Lame pour rasette			-	1	-	3 295071 516605



DÉRACINEUR

Conçu spécialement pour arracher les adventices tels que les chardons.

Réf.	Caractéristiques	Largeur (mm)	Hauteur (mm)	Manche (mm)	UV	Poids (g)	Code barre
550835	EMBT Bois	220	100	900	1	1900	3 295075 508354
160860	Manche Bois béquille cintré Ø 40			900	1	750	3 295071 608607



BALAI À GAZON BI-MATIÈRE FILS PLATS

Permet de rassembler l'herbe coupée, les feuilles mortes et les déchets divers.

Réf.	Caractéristiques	Largeur de l'éventail (mm)	Manche (mm)	UV	Poids (g)	Code barre
549011	20 dents SM	500	-	1	470	3295075490116
549012	20 dents EM Bois	500	1500	1	1070	3295075490123
160430	Manche Bois droit Ø 28		1500	1	600	3 295071 614301
550063	20 dents pour balai bi-matière fil plat		-	1	-	3 295075 500631



+ PRODUIT
Également idéal pour gratter les mousses dans le jardin.

BALAI À GAZON BI-MATIÈRE FILS RONDS

Permet de rassembler l'herbe coupée, les feuilles mortes et les déchets.

Réf.	Caractéristiques	Largeur de l'éventail (mm)	Manche (mm)	UV	Poids (g)	Code barre
550001	20 dents SM	500	-	1	510	3295075500013
550002	20 dents EM Bois	500	1500	1	1110	3295075500020
160430	Manche Bois droit Ø 28		1500	1	600	3 295071 614301
550064	20 dents pour balai bi-matière fil rond		-	1	-	3 295075 500648



BALAI À GAZON FILS PLATS

Permet de rassembler l'herbe coupée, les feuilles mortes et les déchets divers.

Réf.	Caractéristiques	Largeur de l'éventail (mm)	Manche (mm)	UV	Poids (g)	Code barre
550011	22 dents SM	480	-	1	500	3295075500112
550012	22 dents EM Bois	480	1500	3	1110	3295075500129
160140	Manche Bois droit Ø 26		1500	1	600	3 295071 601400



BALAI À GAZON FILS ROUNDS

Permet de rassembler l'herbe coupée, les feuilles mortes et les déchets divers.

Réf.	Caractéristiques	Largeur de l'éventail (mm)	Manche (mm)	UV	Poids	Code barre
550021	22 dents SM	450	-	1	500	3295075500211
550022	22 dents EM Bois	450	1500	3	1110	3295075500228
160140	Manche Bois droit Ø 26		1500	1	600	3 295071 601400

BALAI À GAZON RAIDISSEUR FIL PLAT

Permet de rassembler l'herbe coupée, les feuilles mortes...

Réf.	Caractéristiques	Largeur de l'éventail (mm)	Manche (mm)	UV	Poids	Code barre
550051	24 dents SM	600	-	1	735	3295075500518
550052	24 dents EM Bois	600	1500	1	1200	3295075500525
161210	Manche Bois droit Ø 28		1500	1	500	3 295071 612109
550060	Ressort balai		-	1	125	3 295075 500600

BALAI À GAZON EXTENSIBLE

Permet de rassembler l'herbe coupée, les feuilles mortes, sans arracher le gazon.

Réf.	Caractéristiques	Largeur de l'éventail (mm)	Manche (mm)	UV	Poids	Code barre
550032	Eventail Extensible 24 dents - EM Bois	360 / 480	1500	1	1400	3295075500327
161430	Manche Bois droit Ø 28		1500	1	600	3 295071 614301

BALAI À GAZON PROFESSIONNEL FIL ROND

Sert à rassembler l'herbe coupée, feuilles mortes, déchets divers et ratisser les mousses.

Réf.	Caractéristiques	Largeur de l'éventail (mm)	Manche (mm)	UV	Poids	Code barre
550041	20 dents SM	480	-	1	600	3295075500419
550042	20 dents EM Bois	480	1500	1	1200	3295075500426
161430	Manche Bois droit Ø 28		1500	1	600	3 295071 614301



BALAI DE HAIE

Utile afin de ratisser entre les troncs, sous les haies, ou encore entre les massifs.

Réf.	Caractéristiques	Largeur de l'éventail (mm)	Manche (mm)	UV	g	Code barre
549051	8 dents SM	210	-	1	1050	3 295075 490512
549052	8 dents EM Bois	210	1500	1	1050	3 295075 490529
160140	Manche Bois droit Ø 26		1500	1	600	3 295071 601400



+ PRODUIT
Très maniable de par sa légèreté et sa poignée de préhension ergonomique.

BALAI ERGONOMIQUE POLYPROPYLENE

Permet de rassembler de grandes quantités d'herbe coupée, de feuilles mortes et de déchets divers.

Réf.	Caractéristiques	Largeur de l'éventail (mm)	Manche (mm)	UV	g	Code barre
549071	27 dents - SM	700	-	1	440	3 295075 490710
549072	27 dents - EM Bois	700	1500	1	1100	3 295075 490727
161430	Manche Bois droit Ø 28		1500	1	600	3 295071 614301



LOT BALAIS ERGONOMIQUES POLYPROPYLENE




Permet de rassembler de grandes quantités d'herbe coupée, de feuilles mortes et de déchets divers.

Réf.	Caractéristiques	Largeur de l'éventail (mm)	Manche (mm)	UV	g	Code barre
009054	27 dents - SM et EM Bois	700	1500	1	1552	3 295070 090540
161430	Manche Bois droit Ø 28		1500	1	600	3 295071 614301



BALAI PLASTIQUE RECTANGULAIRE

Idéal pour rassembler les feuilles mortes, déchets divers... surtout le long des bordures.

Réf.	Caractéristiques	Largeur de l'éventail (mm)	Manche (mm)	UV		Code barre
549062	22 dents EM Bois	400	1500	1	1025	 3 295075 490628
161430	Manche Bois droit Ø 28		1500	1	600	 3 295071 614301








PRODUIT

Permet de retirer les mousses, gratter toutes les parties encrassées.

BALAI FIL MÉTAL



Pour nettoyer tous les extérieurs : pavés, goudrons, dalles.

Réf.	Caractéristiques	Largeur (mm)	Long. du fil (mm)	Manche (mm)	UV		Code barre
028891	SM	315	60	-	1	1450	 3 295070 288916
028892	EM Bois	315	60	1400	1	2051	 3 295070 288923
028730	Manche Bois droit Ø 28			1400	1	600	 3 295070 287308



DRESSE BORDURE SOUDÉ




Utile afin de tailler droit et net le bord des pelouses et le contour des massifs.

Réf.	Caractéristiques	Largeur (mm)	Hauteur (mm)	Manche (mm)	UV		Code barre
552512	EM Bois	200	100	750	3	1300	 3295075525122



PINCE À DÉCHETS À GACHETTE

Légère et maniable, permet de ramasser les déchets sans se baisser.

Réf.	Caractéristiques	Ø (mm)	Manche (mm)	UV		Code barre
550020	Ouverture maxi 120 mm	36	1000	1	332	 3295075500204
523004	Ventouse de rechange (vendue par 2)			2	200	 3 295075 230040



+ PRODUIT
Bras de 90 cm qui assurent une longue portée.

PINCE DE RAMASSAGE

Légère et simple d'utilisation, permet de ramasser ou d'attraper des objets sans se baisser.

Réf.	Caractéristiques	Manche (mm)	UV		Code barre
550150	Ouverture maxi : 120 mm	900	1	220	 3 295075 501508
523003	Tampon de rechange (vendu par 2)		2	-	 3 295075 230033



+ PRODUIT
Son utilisation favorise aussi l'épaississement du gazon.

ROULEAU À GAZON

Permet d'aplanir la pelouse et rechausser les herbes chahutées par la tondeuse.

Réf.	Caractéristiques	Largeur (mm)	UV		Code barre
552240	Cylindre étanche en métal (remplissage sable ou eau)	450	1	8500	 3295075522404



+ PRODUIT
Tête rotative et ergonomique.

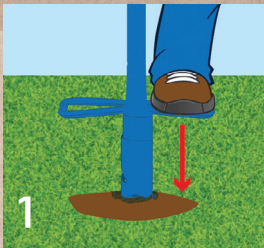
DÉSHERBEUR MANUEL

Permet d'arracher les mauvaises herbes à la racine en profondeur.

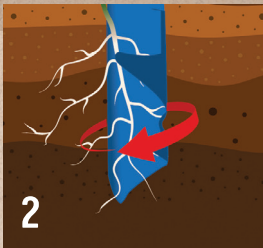
Réf.	Longueur (mm)	Largeur (mm)	Profondeur de travail (mm)	UV		Code barre
550970	1100	40	70	1	1510	 3 295075 509702



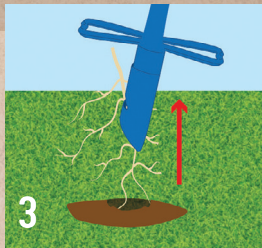
Idéal pour **désherber et arracher les mauvaises herbes sans effort.**




1
Plantez le désherbeur en appuyant avec le pied.



2
Pivotez le grâce aux poignées. Ses 2 dents décalées coincent la racine.



3
Sortez le désherbeur du sol : la racine est arrachée.



RÂTEAU À GAZON PLASTIQUE

Outil polyvalent, il sert à rassembler les feuilles mortes et les coupes de gazon.

Réf.	Caractéristiques	Largeur (mm)	Manche (mm)	UV	g	Code barre
552231	20 dents SM	620	-	1	280	
552232	20 dents EM Bois	620	1800	1	980	
160200	Manche Bois droit Ø 27		1800	1	700	

RÂTEAU PLASTIQUE

En polypropylène, idéal pour ramasser tous les déchets verts.

Réf.	Caractéristiques	Largeur (mm)	Manche (mm)	UV	g	Code barre
552251	16 dents doubles SM	640	-	1	460	
552252	16 dents doubles EM Bois	640	1500	1	1164	
161430	Manche Bois droit Ø 28		1500	1	600	

RÂTEAU SCARIFICATEUR

Permet de gratter la couche superficielle du terrain pour ôter le feutre végétal du gazon.

Réf.	Caractéristiques	Largeur (mm)	Manche (mm)	UV	g	Code barre
552711	SM	360	-	1	1250	
552712	EM Bois	360	1500	1	1750	
161430	Manche Bois droit Ø 28		1500	1	600	

RÂTEAU À GAZON - 32 DENTS

Idéal pour ramasser l'herbe coupée et les feuilles sur la pelouse.

Réf.	Caractéristiques	Largeur (mm)	Manche (mm)	UV	g	Code barre
552211	SM	525	-	1	800	
552212	EM Bois	525	1500	1	1400	
161430	Manche Bois droit Ø 28		1500	1	600	

RÂTEAU À GAZON DROIT - 56 DENTS

Idéal pour ramasser l'herbe coupée et les feuilles sur la pelouse.

Réf.	Caractéristiques	Largeur (mm)	Manche (mm)	UV	g	Code barre
552221	SM	1000	-	1	1500	
552222	EM Bois	1000	1500	1	2200	
161430	Manche Bois droit Ø 28		1500	1	600	



RÂTEAU NIVELEUR

En polypropylène, idéal pour niveler la terre facilement et recouvrir les semences.

Réf.	Caractéristiques	Largeur (mm)	Manche (mm)	UV	Poids	Code barre
552261	SM	645	-	1	460	3 295075 522619
552262	EM Bois	645	1500	1	1164	3 295075 522626
161430	Manche Bois droit Ø 28		1500	1	600	3 295071 614301



SCARIFICATEUR À ROUES

Permet de démausser ou dépailler un gazon au printemps et à l'automne.

Réf.	Caractéristiques	Largeur (mm)	Manche (mm)	UV	Poids	Code barre
552811	SM	320	-	1	1350	3295075528116
552812	EM Bois	320	1500	1	2050	3295075528123
160390	Manche Bois droit Ø 29		1500	1	1000	3 295071 603909



revex



DEPUIS 1810

REVEX

Carré potager, massifs et rocailles

SÉLECTION REVEX POUR CARRÉ POTAGER	60
LES 40 CM	62
LES AUTHENTIQUES	64
LES MANCHES BOIS	66
LES TOUT ACIER	68
LES MULTICOLORS	69

ABRÉVIATIONS EMMANCHAGE

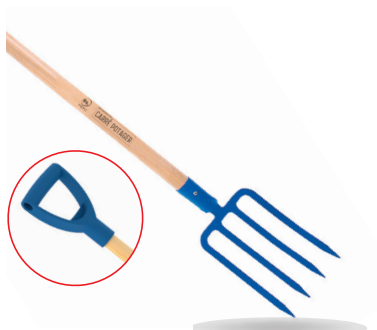
SM	sans manche
EM	avec manche
EMPO	avec manche pomme
EMBT	avec manche béquille
EMPP	avec manche bois et poignée plastique



SÉLECTION REVEX POUR



CARRÉ POTAGER


Carré potager, massifs & rocailles



FOURCHE À BÊCHER CARRÉ POTAGER



Idéale pour retourner et ameublir la terre dans les espaces restreints type carré potager.

Réf.	Caractéristiques	Largeur (mm)	Manche (mm)	UV		Code barre
760626	EMPP Bois	17	75	1	1300	 3 295077 606263



BÊCHE CARRÉ POTAGER



Pour retourner la terre avant la mise en culture ou transplanter des petits plants/arbrustes.

Réf.	Caractéristiques	Largeur (mm)	Manche (mm)	UV		Code barre
760616	EMPP Bois	18	75	1	1500	 3 295077 606164



RÂTEAU CARRÉ POTAGER



Sert notamment à nettoyer le jardin, recouvrir les semis ou égaliser et aplanir la terre.

Réf.	Caractéristiques	Largeur (mm)	Manche (mm)	UV		Code barre
760602	EM Bois	25	120	1	840	 3 295077 606027



BINETTE CARRÉ POTAGER



Utile pour aérer et ameublir la terre, peut être utilisée pour sarcler, désherber le potager.

Réf.	Caractéristiques	Largeur (mm)	Manche (mm)	UV		Code barre
760642	EM Bois	8	120	1	730	 3 295077 606423



GRIFFE CARRÉ POTAGER



Permet de scarifier / aérer le sol sans abîmer les racines et d'arracher les mauvaises herbes.

Réf.	Caractéristiques	Largeur (mm)	Manche (mm)	UV		Code barre
760652	EM Bois	8	120	1	690	 3 295077 606522



SERFOUETTE PANNE ET LANGUE CARRÉ POTAGER

Idéale afin de décroûter la terre et tracer des sillons dans le carré potager.

Réf.	Caractéristiques	Largeur (mm)	Manche (mm)	UV		Code barre
760632	EM Bois	25	120	1	803	 3 295077 606324



BALAI DE ROCAILLE

Permet de rassembler l'herbe coupée, les feuilles mortes et les déchets divers.

Réf.	Caractéristiques	Largeur (mm)	Manche (mm)	UV	g	Code barre
760212	11 dents plates EM Bois	230	1200	3	725	

CROC À FLEURS À SOIE

Idéal pour aérer et griffer les petites surfaces type massifs et/ou carré potager.

Réf.	Caractéristiques	Largeur (mm)	Manche (mm)	UV	g	Code barre
760152	3 dents rondes EM Bois	110	1200	3	955	

FOURCHE À ROSIER À SOIE

Utile afin d'aérer le sol des massifs et/ou carré potager.

Réf.	Caractéristiques	Largeur (mm)	Manche (mm)	UV	g	Code barre
760142	3 dents spatulées EM Bois	110	1000	3	840	

LES
40 CM



CROC FORGÉ 3 DENTS

Utilisé pour ratissier de petits espaces comme des massifs.

Réf.	Caractéristiques	Manche (mm)	UV	g	Code barre
760532	EM Bois	400	1	550	
160440	Manche Bois droit Ø 32		1	300	




HOUE ROCAILLE

Idéale pour aérer le sol des massifs.

Réf.	Caractéristiques	Manche (mm)	UV	g	Code barre
760542	EM Bois	400	1	499	
160440	Manche Bois droit Ø 32		1	300	



Carré potager, massifs & rocailles



SERFOUETTE FORGÉE PANNE ET FOURCHE



Permet de décroûter, aérer, ameublir et désherber sur de petites surfaces.

Réf.	Caractéristiques	Manche (mm)	UV	g	Code barre
760552	EM Bois	400	1	499	3 295077 605525
160440	Manche Bois droit Ø 32		1	300	3 295071 604401



SERFOUETTE FORGÉE PANNE ET LANGUE



Sert à silloner mais aussi décroûter, ameublir et désherber sur de petites surfaces.

Réf.	Caractéristiques	Manche (mm)	UV	g	Code barre
760562	EM Bois	400	1	760	3 295077 605624
160440	Manche Bois droit Ø 32		1	300	3 295071 604401



RÂTEAU 7 DENTS MULTI-TÂCHES



Permet de ratisser, aplanir, tasser tous les petits espaces.

Réf.	Caractéristiques	Manche (mm)	UV	g	Code barre
760572	EM Bois	400	1	549	3 295077 605723
160450	Manche Bois droit Ø 32		1	300	3 295071 604500



DÉSHERBEUR DE MASSIFS



Convient parfaitement au désherbage et démoussage des massifs et sols terreux.

Réf.	Caractéristiques	Manche (mm)	UV	g	Code barre
760582	EM Bois	400	1	557	3 295077 605822
160450	Manche Bois droit Ø 32		1	300	3 295071 604500




BINETTE MASSIFS

Outil standard pour aérer et désherber les sols souples.

Réf.	Caractéristiques	Manche (mm)	UV	g	Code barre
760592	EM Bois	400	1	453	3 295077 605921
160450	Manche Bois droit Ø 32		1	300	3 295071 604500





LES AUTHENTIQUES



COUTEAU DÉSHERBEUR ACIER TREMPÉ



Permet de désherber les mauvaises herbes en profondeur, et repiquer les jeunes plants.

Réf.	Caractéristiques	Longueur (mm)	Manche (mm)	UV		Code barre
760522	EM Bois	360	140	1	220	 3 295077 605228



TRANSPLANTOIR À SOIE FORGÉE



Le bout de sa tête pointue permet d'ouvrir la terre pour la plantation de végétaux.

Réf.	Caractéristiques	Longueur (mm)	Manche (mm)	UV		Code barre
760502	EM Bois	310	140	1	275	 3 295077 605020



TRANSPLANTOIR ÉTROIT ET GRADUÉ



Permet d'ouvrir la terre pour y glisser des graines ou des bulbes.

Réf.	Caractéristiques	Longueur (mm)	Manche (mm)	UV		Code barre
760512	EM Bois	300	140	1	180	 3 295077 605129



GRIFFE 3 DENTS


Sert à décompacter la surface du sol, aérer la terre et enlever les mauvaises herbes.

Réf.	Caractéristiques	Longueur (mm)	Manche (mm)	UV		Code barre
760092	EM Bois	330	140	1	205	 3295077600926



COUTEAU À DALLE


Permet de gratter et couper les mauvaises herbes / la mousse entre les dalles et les pavés.

Réf.	Caractéristiques	Longueur (mm)	Manche (mm)	UV	g	Code barre
760202	EM Bois	295	140	1	155	 3295077602029



COUTEAU À TONDEUSE

Sert à nettoyer l'herbe coupée et collée à la tondeuse.


Réf.	Caractéristiques	Longueur (mm)	Manche (mm)	UV	g	Code barre
760192	EM Bois	400	140	1	200	 3295077601923



+ PRODUIT
Idéal pour mélanger
et épandre de l'engrais.

NETTOYEUR DE ROCAILLE




Permet d'arracher les mauvaises herbes, tamiser la terre, sarcler et niveler pour un nettoyage facile autour des plantes.

Réf.	Caractéristiques	Longueur (mm)	Manche (mm)	UV	g	Code barre
553020	EM	315	130	1	312	 3 295075 530201







LES MANCHES BOIS





BALAI FIL PLAT

Utile afin de retirer les déchets végétaux sur de petites surfaces.

Réf.	Caractéristiques	Longueur (mm)	Manche (mm)	UV		Code barre
553622	EM Bois	410	140	1	172	 3295075536227



BINETTE NANTERRE 80 MM

En plus de désherber et d'ameublir la terre, la binette peut être utilisée pour sarcler.

Réf.	Caractéristiques	Longueur (mm)	Manche (mm)	UV		Code barre
551522	EM Bois	380	127	1	200	 3295075515222



GRIFFE À FLEURS 5 DENTS

Permet d'ameublir le sol entre les plantations et de déraciner les mauvaises herbes.

Réf.	Caractéristiques	Longueur (mm)	Manche (mm)	UV		Code barre
551622	EM Bois	280	127	1	200	 3295075516229



GRIFFE PIOCHEUSE 3 DENTS

Utile pour scarifier et aérer le sol sans abîmer les racines.

Réf.	Caractéristiques	Longueur (mm)	Manche (mm)	UV		EAN
551722	EM Bois	345	127	1	182	 3295075517226



PLANTOIR

Idéal pour faire des trous dans la terre afin de semer et planter.

Réf.	Caractéristiques	Longueur (mm)	Manche (mm)	UV		Code barre
550930	EM Bois	295	127	1	205	 3295075509306

PLANTOIR À BULBE GRADUÉ LAQUÉ

Permet de creuser des trous dans la terre pour planter bulbes et tubercules.

Réf.	Caractéristiques	Longueur (mm)	Manche (mm)	UV		Code barre
550910	Poignée Bois	235	105	1	350	 3295075509108

**PRODUIT**

Idéal pour le jardinage sur le balcon, en pot ou en jardinière.

**RÂTEAU DE BALCON 5 DENTS**


Sert à ramasser les mauvaises herbes, aérer la terre ou à la niveler.

Réf.	Caractéristiques	Longueur (mm)	Manche (mm)	UV		Code barre
551822	EM Bois	295	127	1	190	3295075518223

**SERFOUETTE À FLEURS PANNE ET FOURCHE**

Outil polyvalent permettant au jardinier de biner et sarcler ses pots/jardinières.

Réf.	Caractéristiques	Longueur (mm)	Manche (mm)	UV		Code barre
552022	EM Bois	320	127	1	228	3295075520226

**SERFOUETTE À FLEURS PANNE ET LANGUE**

Polyvalente - permet de décroûter, aérer, ameublir et désherber les pots/jardinières.

Réf.	Caractéristiques	Longueur (mm)	Manche (mm)	UV		Code barre
551922	EM Bois	320	127	1	228	3295075519220

**TRANSPLANTOIR**

Permet d'ouvrir la terre pour y glisser des graines ou des bulbes.

Réf.	Caractéristiques	Longueur (mm)	Manche (mm)	UV		Code barre
552122	EM Bois	345	127	1	400	3295075521223

**MINI DÉSHERBEUR DE MASSIFS**

Outil polyvalent permettant de désherber et démousser les massifs.

Réf.	Caractéristiques	Longueur (mm)	Manche (mm)	UV		Code barre
552142	EM Bois	360	127	1	360	3295075521421

**NOUVEAU****MINI RÂTEAU DÉSHERBEUR**

Permet de désherber en arrachant les racines et ainsi éviter la repousse.

Réf.	Caractéristiques	Longueur (mm)	Manche (mm)	UV		Code barre
551422	EM Bois	295	127	1	180	3295075514225

**NOUVEAU****MINI BROSSSE**

Conçue pour gratter et nettoyer des espaces extérieurs comme des murets, dalles...

Réf.	Caractéristiques	Longueur (mm)	Manche (mm)	UV		Code barre
551322	EM Bois	360	127	1	260	3295075513228

**PRODUIT**

Idéale également pour nettoyer les carters de tondeuses.



revex





DEPUIS 1810

LES TOUT ACIER



GRIFFE ROCAILLE ROTATIVE



Utile pour aérer la terre dans les petits espaces : jardinières, pots de fleurs...

Réf.	Longueur (mm)	UV		Code barre
550950	75	1	600	 3295075509504



PELLE DE JARDIN



Idéale afin de transporter de la matière pour le jardin (terreau, gravillons...).

Réf.	Longueur (mm)	UV		Code barre
053912	420	1	430	 3295075539124



PLANTOIR À BULBE ARTICULÉ ZINGUÉ



Permet de creuser des trous dans la terre pour planter bulbes et tubercules.

Réf.	Longueur (mm)	UV		Code barre
550900	225	1	350	 3295075509009



PLANTOIR TOUT ACIER



Sert à faire des trous dans la terre pour repiquer.

Réf.	Longueur (mm)	UV		Code barre
550920	295	1	150	 3295075509207



TRANSPLANTOIR TOUT ACIER

Sert à transporter de la matière, retourner la terre et préformer les trous de plantation.



Réf.	Longueur (mm)	UV		Code barre
551410	295	1	250	 3295075514102

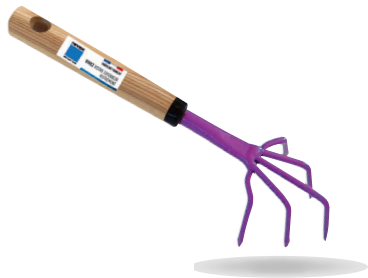
LES
MULTICOLORS



COUTEAU DÉSHERBEUR



Permet de déraciner les mauvaises herbes en profondeur, et repiquer les jeunes plants.

Réf.	Caractéristiques	Longueur (mm)	Manche (mm)	UV		Code barre
557012	EM Bois	325	146	1	132	 3295075570122



GRIFFE 5 DENTS



Idéale pour ameublir le sol entre les plantations et déraciner les mauvaises herbes.


Réf.	Caractéristiques	Longueur (mm)	Manche (mm)	UV		Code barre
557022	EM Bois	290	146	1	144	 3295075570221



RÂTEAU



Sert à recouvrir les semis et aplanir la terre en vue de futures plantations.

Réf.	Caractéristiques	Longueur (mm)	Manche (mm)	UV		Code barre
557032	EM Bois	260	146	1	172	 3295075570320



SERFOUETTE PANNE ET LANGUE



Polyvalente - permet de décroûter, aérer, ameublir et désherber les pots/jardinières.

Réf.	Caractéristiques	Longueur (mm)	Manche (mm)	UV		Code barre
557042	EM Bois	260	146	1	178	 3295075570429



TRANSPLANTOIR

Sert à transporter de la matière, retourner la terre et préformer les trous de plantation.

Réf.	Caractéristiques	Longueur (mm)	Manche (mm)	UV		Code barre
557002	EM Bois	358	146	1	190	 3295075570023

revex



DEPUIS 1810



Fauchaison et taille des végétaux

FAUX / FAUCHONS	72
FAUCILLES	72
FAUX À HERBE	73
PIERRES À FAUX / AFFUTEURS	74
CISAILLE	74
COUTEAU	75
ÉBRANCHEURS	75
ÉPINETTE	75
MACHETTES	76
SCIES COUTEAUX	76
SÉCATEURS	76


ABRÉVIATIONS EMMANCHAGE

SM	sans manche
EM	avec manche
EMPO	avec manche pomme
EMBT	avec manche béquille
EMPP	avec manche bois et poignée plastique



ENSEMBLE FAUCHON + MANCHE







Permet de débroussailler et de faucher l'herbe.

Réf.	Caractéristiques	Longueur de la lame (mm)	Manche (mm)	UV	g	Code barre
201920	Articulé	Faux 450	1500	1	2120	 3 295072 019204
201010	Manche cintré standard avec anneau et poignée bois		1500	3	1300	 3 295072 010102
201020	Manche droit avec poignée fixe		1350	3	1500	 3 295072 010201
200810	Poignée bois manche faux		-	1	210	 3 295072 008109
200200	Anneau faux pour manche standard et pro		-	1	120	 3 295072 002008
200400	Anneau faux 5 cm pour manche bois		-	1	120	 3 295072 004002



ENSEMBLE FAUX + MANCHE



Permet de débroussailler et de faucher l'herbe.

Réf.	Caractéristiques	Longueur de la lame (mm)	Manche (mm)	UV	g	Code barre
202010	Articulé	Faux 600	1500	1	1750	 3 295072 020101
201010	Manche cintré standard avec anneau et poignée bois		1500	3	1300	 3 295072 010102
201020	Manche droit avec poignée fixe		1350	3	1500	 3 295072 010201
200810	Poignée bois manche faux		-	1	210	 3 295072 008109
200200	Anneau faux pour manche standard et pro		-	1	120	 3 295072 002008
200400	Anneau faux 5 cm pour manche bois		-	1	120	 3 295072 004002



FAUCHON À BROUSSAILLE DEMI-LARGE




Idéal afin de débroussailler les végétaux à tige dure (ronces, fougères).

Réf.	Longueur de la lame (mm)	UV	g	Code barre
512221	450	1	650	 3 295075 122215
512231	500	1	730	 3 295075 122314



FAUCILLE À BROUSSAILLE COUDÉE





Sert à débroussailler ou couper l'herbe haute (talus, pieds de haies, fossés).

Réf.	Caractéristiques	Longueur de la lame (mm)	UV	g	Code barre
512572	Gaucher	600	1	420	 3 295075 125728
512762	Droitier	550	1	380	 3 295075 127623
512772	Droitier	600	1	420	 3 295075 127722



FAUCILLE À BROUSSAILLE

Utile pour débroussailler / couper l'herbe dans des endroits difficiles d'accès (ex : talus).






Réf.	Caractéristiques	Longueur de la lame (mm)	UV		Code barre
502572*	Gaucher	600	3	420	 3295075025721
502762	Droitier	550	1	380	 3295075027626
502772	Droitier	600	1	420	 3295075027725

*Disponible jusqu'à épuisement du stock.



FAUCILLE À HERBE



Permet de couper herbes et petites broussailles dans les endroits difficiles d'accès.

Réf.	Caractéristiques	Longueur de la lame (mm)	UV		Code barre
401122	Droitier	400	1	185	 3295074011220
401142	Droitier	450	1	215	 3295074011428
401152	Droitier	500	1	250	 3295074011527
401552	Gaucher	500	1	250	 3295074015525



FAUCILLE À DENTS MAROC

Permet de couper herbes et petites broussailles dans les endroits difficiles d'accès.

Réf.	Longueur de la lame (mm)	UV		Code barre
198622	300	1	150	 3295171986224



PRODUIT

Spécialement conçue pour les droitiers, avec un taillant affûté et une lame très légère.

FAUCILLE À HERBE DE JARDIN




Sert à débroussailler ou couper l'herbe dans des endroits difficiles d'accès.

Réf.	Caractéristiques	Longueur de la lame (mm)	UV		Code barre
401262	Coudée	550	1	300	 3295074012623



FAUX À HERBE DEMI-LARGE À TALON

Permet de couper l'herbe (coupe haute).

Réf.	Longueur de la lame (mm)	UV		Code barre
333851	600	1	565	 3295073338519
333861	650	1	620	 3295073338618



revex






DEPUIS 1810



FAUX À HERBE DEMI-LARGE SANS TALON



Permet de couper l'herbe (coupe rase).

Réf.	Longueur de la lame (mm)	UV		Code barre
530851	600	1	485	 3295075308510
530861	650	1	540	 3295075308619



COFFIN À PIERRE À FAUX




Étui dans lequel on place la pierre qui sert à aiguiser les faux.

Réf.	Caractéristiques	UV		Code barre
201300	Plastique	1	50	 3295072013004



PIERRE À FAUX

Idéale pour affûter les lames de faux, mais convient aussi pour d'autres outils coupants.

Réf.	Caractéristiques	UV		Code barre
201200	Synthétique	1	180	 3295072012007
202300	Lombarde	1	300	 3295072023003





PRODUIT

La pastille de carbure de tungstène permet de maintenir la lame tranchante comme un rasoir.

AFFÛTEUR

Idéal pour la réfection de tous types de lames d'outils tranchants.

Réf.	Caractéristiques	Longueur (mm)	UV		Code barre
152160	Affûteur carbure	150	1	50	 3295071521609






Fauchaison et taille des végétaux






CISAILLE HAIE

Utile pour tailler les haies au bois tendre et couper l'herbe et les jeunes pousses.

Réf.	Caractéristiques	Longueur (mm)	UV		Code barre
153150	Lame ondulée 230 mm Manche Bois	230	1	900	 3295071531509
153160	Lame droite 260 mm Manche Bois	260	1	1000	 3295071531608

ÉBRANCHEUR FORGÉ BRANCHES ALUMINIUM




Permet de tailler et d'élaguer les grosses branches et les pieds de vigne.

Réf.	Caractéristiques	Ø coupe (mm)	UV		Code barre
152510	Branches aluminium 450	25 à 30	1	750	 3295071525102
152520	Branches aluminium 600	25 à 30	1	885	 3295071525201



ÉPINETTE



Outil polyvalent pour la taille d'arbustes, cueillette et le bricolage.

Réf.	Caractéristiques	Longueur (mm)	UV		Code barre
153140	Branches bi-matière antidérapantes	175	1	85	 3295071531400
152030	Ressort		1	30	 3 295071 520305



MACHETTE LAME DROITE



Permet principalement de couper, fendre, tailler...

Réf.	Caractéristiques	Longueur (mm)	Longueur de la lame (mm)	UV		Code barre
099122	Droite	470	320	1	320	 3295070991229



SCIE COUTEAU DE JARDINIER



Idéale afin d'élager et d'ébrancher.

Réf.	Caractéristiques	Longueur (mm)	UV		Code barre
361340	350	460	1	150	 3295073613401



SCIE PLIANTE




Permet de scier les bois secs et durs.

Réf.	Caractéristiques	Longueur (mm)	UV		Code barre
153120	Manche bi-matière	410	1	210	 3295071531202



SÉCATEUR À ÉLAGUER

Gros ciseaux servant à tailler les branches d'arbres et les arbustes.

Réf.	Caractéristiques	Ø coupe (mm)	Longueur (mm)	UV		Code barre
153090*	1 tranchant	30	460	1	900	 3295071530908
153100*	1 tranchant	40	730	1	2200	 3295071531608

*Disponible jusqu'à épuisement du stock.













+ PRODUIT
Outil forgé disposant
de lames interchangeables.

SÉCATEUR FORGÉ LAME INTERCHANGEABLE




Permet de tailler, nettoyer et ébrancher des bois de petit diamètre (Ø 22 mm).

Réf.	Caractéristiques	Ø coupe (mm)	Longueur (mm)	UV	g	Code barre
153040	Branches Epoxy gainage PVC 	22	200	1	320	 3 295071530403
153030	Branches Epoxy 	22	200	1	305	 3 295071530304
153060	Branches Epoxy gainage PVC 	22	230	1	355	 3 295071530601
153050	Branches Epoxy 	22	230	1	340	 3 295071530502
152010	Lame pour sécateurs 20 & 23 cm - Ø coupe 22 mm		85	1	50	 3 295071520107
152020	Ressort et butées pour sécateurs 20 & 23 cm		-	1	30	 3 295071520206

i GUIDE DES TAILLES





 **S**  **M**  **L**




SÉCATEUR FORGÉ MONOBLOC



Permet de tailler, nettoyer et ébrancher des bois de petit diamètre (Ø 10 mm).


Réf.	Caractéristiques	Ø coupe (mm)	Longueur (mm)	UV	g	Code barre
153020	Branches Epoxy gainage PVC 	10	180	1	195	 3 295071530205
153010*	Branches Epoxy 	10	180	1	185	 3 295071530106

*Disponible jusqu'à épuisement du stock.




NOTRE BREVET

“ALVÉOLAIRE”




LAME LISSE



Lame pincée
Frottement important

LAME ALVÉOLAIRE



Moins de frottement
Effort réduit de 35 %

revex



DEPUIS 1810

revex


1500

Bûcheronnage et coupe du bois

CHARIOTS PORTE-BÛCHES	80
COINS	80
MASSES	81
HACHETTES À TÊTE	81
HACHES	81
HACHETTES DE MÉNAGE	82
MERLINS	82
RANGE BÛCHES	83
COUPE-RONCES	83
CROISSANTS	83
ÉLAGUEURS	84
FAUCILLON	84
SCIES	84
SERPES	85

ABRÉVIATIONS EMMANCHAGE

SM	sans manche
EM	avec manche
EMPO	avec manche pomme
EMBT	avec manche béquille
EMPP	avec manche bois et poignée plastique




+ PRODUIT
Avec sa tête arrondie, ce coin est conçu pour éviter les risques d'éclats.



+ PRODUIT
Forme vrillée pour faciliter la refente des grosses bûches (15 cm de Ø).

CHARIOT PORTE-BÛCHES RENFORCÉ





Le chariot porte-bûches vous permettra de rentrer aisément votre bois de chauffage.

Réf.	Caractéristiques	Longueur (mm)	Largeur (mm)	Hauteur (mm)	UV	g	Code barre
006520	Charge conseillée 40 kg max. Ø roue : 135 mm	380	300	860	1	4900	 3 295070 065203

COIN À BOIS


Permet de fendre toutes tailles de bûches en frappant avec une masse sur la tête de l'outil.



Réf.	Longueur (mm)	UV	g	Code barre
006220	210	1	1500	 3295070062202
006230	235	1	2000	 3295070062301
006240	260	1	2500	 3295070062400
006250	290	1	3000	 3295070062509

COIN ALUMINIUM


Une fois inséré dans la fente d'abattage, vous permettra d'orienter la chute de l'arbre.

Réf.	Longueur (mm)	UV	g	Code barre
006410*	265	1	800	 3295070064107

*Disponible jusqu'à épuisement du stock.

COIN D'ABATTAGE PLASTIQUE


Une fois inséré dans la fente d'abattage, vous permettra d'orienter la chute de l'arbre.

Réf.	Longueur (mm)	UV	g	Code barre
006310	180	1	220	 3295070063100

COIN ÉCLATEUR

Outil en acier qui permet de fendre toutes tailles de bûches grâce à une frappe arrière.



Réf.	Longueur (mm)	UV	g	Code barre
006450	220	1	2750	 3295070064500



MASSE COUPLE DOUILLE CONIQUE

Permet d'enfoncer des piquets et des coins, de frapper ou de démolir.



+ PRODUIT
Outil en acier entièrement forgé et trempé pour plus de résistance.

Réf.	Caractéristiques	Zone de frappe (mm)	Manche (mm)	UV	Poids	Code barre
015911	3 kg SM	60 x 55	-	1	3000	3295070159117
015912	3 kg EM Bois	60 x 55	900	1	3650	3295070159124
015917	3 kg EM Tri-matière	60 x 55	900	1	4000	3295070159179
015921	4 kg SM	65 x 65	-	1	4000	3295070159216
015922	4 kg EM Bois	65 x 65	900	1	4650	3295070159223
015927	4 kg EM Tri-matière	65 x 65	900	1	5050	3295070159278
015931	5 kg SM	70 x 65	-	1	5000	3295070159315
015932	5 kg EM Bois	70 x 65	900	1	5650	3295070159322
015937	5 kg EM Tri-matière	70 x 65	900	1	6000	3295070159377
161460	Manche Bois droit Ø 48 x 31		900	1	500	3295071614608
046100	Manche Tri-matière droit Ø 48 x 31		900	1	1000	3295070461005



HACHETTE À TÊTE

Permet de couper du petit bois et d'élaguer les branches.

Réf.	Caractéristiques	Largeur du taillant (mm)	Manche (mm)	UV	Poids	Code barre
093712	600 gr EM Bois œil ovale	105	370	1	790	3295070937128
093717	600 gr EM Tri-matière œil ovale	105	370	1	885	3295070937173
161450	Manche Bois droit Ø 39 x 27		360	1	144	3295071614509
045360	Manche Tri-matière droit Ø 40 x 30		370	1	275	3295070453604



+ PRODUIT
Taillant forgé en acier allié et affûté.

HACHE ALLEMANDE DIN

Sert à abattre des arbustes ou couper des grosses branches.

Réf.	Caractéristiques	Largeur du taillant (mm)	Manche (mm)	UV	Poids	Code barre
093622	1,6 kg EM Bois	135	800	1	2250	3295070936220
125920	Manche Bois galbé		800	1	650	3295071259205









+ PRODUIT
Taillant forgé en
acier allié et affûté.

HACHE FRANÇAISE CÉIL OVALE

Sert à abattre des arbustes ou couper des grosses branches.



Réf.	Caractéristiques	Largeur du taillant (mm)	Manche (mm)	UV		Code barre
093022	1,5 kg EM Bois	140	900	1	2100	 3295070930228
093032	1,75 kg EM Bois	150	900	1	2350	 3295070930327
125310	Manche Bois droit Ø 58 x 33		900	1	700	 3 295071 253104







+ PRODUIT
À utiliser sur un plot afin
de ne pas endommager
le taillant.

HACHETTE DE MÉNAGE

Permet de tailler et refendre des bois de petite taille.



Réf.	Caractéristiques	Largeur du taillant (mm)	Manche (mm)	UV		Code barre
094102	600 gr DIN EM Bois	105	360	1	800	 3295070941026
094112	800 gr DIN EM Bois	110	380	1	990	 3295070941125
125900	Manche Bois galbé		600	1	600	 3 295071 259007
125930	Manche Bois galbé		200	1	200	











+ PRODUIT
Tête d'outil avec angles
arrondis pour limiter
les risques d'éclats.

MERLIN DOUILLE CONIQUE

La forme de sa tête carrée avec taillant assure une bonne pénétration dans le bois.



Réf.	Caractéristiques	Zone de frappe (mm)	Manche (mm)	UV		Code barre
006912	2,5 kg EM Bois	110	900	1	3150	 3295070069126
006917	2,5 kg EM Tri-matière	110	900	1	3550	 3295070069171
006922	3 kg EM Bois	110	900	1	3650	 3295070069225
006927	3 kg EM Tri-matière	110	900	1	4000	 3295070069270
006957	3,5 kg EM Tri-matière	110	900	1	4500	 3 295070 069577
161460	Manche Bois droit Ø 48 x 31		900	1	500	 3 295071 614608
046100	Manche Tri-matière droit Ø 48 x 31		900	1	1000	 3 295070 461005



+ PRODUIT
En acier forgé avec
douille conique
pour plus de sécurité
et taillant affûté.



+ PRODUIT
Permet d'élaguer
"à la volée" des zones
difficiles d'accès en
hauteur et à distance.

MERLIN À BEC



Incontournable pour fendre du bois, le taillant dispose d'un bec pour relever les bûches.

Réf.	Caractéristiques	Zone de frappe (mm)	Manche (mm)	UV		Code barre
006962	3 kg EM Bois	70	900	1	3610	3295070069621
006967	3 kg EM Tri-matière	70	900	1	4010	3295070069676
161460	Manche Bois droit Ø 48 x 31		900	5	500	3 295071 614608
046100	Manche Tri-matière droit Ø 48 x 31		900	1	1000	3 295070 461005

RANGE BûCHES

Idéal afin de stocker du bois à brûler.

Réf.	Hauteur (mm)	Longueur (mm)	UV		Code barre
006510	850	Extensible à volonté	1	5550	3295070065104

COUPE-RONCES


Permet d'élaguer, débroussailler et tailler à distance, les plantes épineuses.

Réf.	Caractéristiques lame (mm)	Largeur (mm)	Longueur (mm)	Manche (mm)	UV		Code barre
090312	2 tranchants	210	600	150	3	600	3295070903123

CROISSANT COURANT

Sert à ébrancher les taillis, débroussailler les talus.

Réf.	Caractéristiques lame (mm)	Largeur (mm)	Longueur (mm)	Manche (mm)	UV		Code barre
090821	240 SM	190	300	-	1	900	3295070908210
090822	240 EM Bois	190	300	1500	1	1600	3295070908227
161370	Manche Bois pomme Ø 40			1500	1	928	3 295071 613700



+ PRODUIT
Le crochet permet de repousser les branches épineuses.




+ PRODUIT
• Denture américaine pour bois tendre et vert.
• Denture isocèle pour bois dur et sec.





CROISSANT COURANT À CROCHET

Utile pour ébrancher, débroussailler et élaguer "à la volée" des zones difficiles d'accès.

Réf.	Caractéristiques lame (mm)	Largeur (mm)	Longueur (mm)	Manche (mm)	UV	g	Code barre
090921	240 SM	215	300	-	1	950	
090922	240 EM Bois	215	300	1500	1	1650	
161370	Manche Bois pomme Ø 40			1500	1	928	

ÉLAGUEUR DEUX TRANCHANTS

Permet de couper les branches.

Réf.	Caractéristiques lame (mm)	Largeur (mm)	Longueur (mm)	Manche (mm)	UV	g	Code barre
090612	EM Bois	195	240	1200	1	1600	
161470	Manche Bois droit Ø 40			1200	1	750	







FAUCILLON À BOIS

Idéal pour ébrancher après abattage, nettoyer les rameaux et faire du petit bois.

Réf.	Caractéristiques lame (mm)	Manche (mm)	UV	g	Code barre
095612	190	260	1	600	

SCIE À BÛCHES

Permet de scier des bûches.

Réf.	Caractéristiques lame	Longueur de lame (mm)	UV	g	Code barre
361010	Denture américaine	760	1	815	
361110	Denture isocèle	530	1	580	
361120	Denture américaine	530	1	580	
360010	Lame denture américaine - 760 mm		10	70	
360110	Lame denture isocèle - 530 mm		10	50	
360120	Lame denture américaine - 530 mm		10	50	

SCIE DE JARDIN

Grâce à ses 2 lames différentes, permet de scier différents matériaux.



Réf.	Caractéristiques lame (mm)	Longueur de lame (mm)	UV	g	Code barre
361330	2 Lames pour PVC et métaux	300	1	650	



+ PRODUIT
Manche en cuir pour un plus grand confort d'utilisation et crochet d'attache pour ceinture.

SERPE À SOIE MANCHE CUIR ET CROCHET

Permet d'ébrancher, élaguer et défricher.



Réf.	Caractéristiques lame (mm)	Largeur (mm)	Longueur (mm)	Manche (mm)	UV		Code barre
097612	280	60	400	120	1	700	 3295070976127



+ PRODUIT
Dispose d'un crochet d'attache pour ceinture.

SERPE À SOIE MANCHE PLASTIQUE ET CROCHET



Permet d'ébrancher, élaguer et défricher.

Réf.	Caractéristiques lame (mm)	Largeur (mm)	Longueur (mm)	Manche (mm)	UV		Code barre
097642	280	60	400	120	1	700	 3295070976424



SERPE MANCHE BI-MATIÈRE



Permet d'ébrancher, élaguer et défricher.

Réf.	Caractéristiques lame (mm)	Largeur (mm)	Longueur (mm)	Manche (mm)	UV		Code barre
097652	280	150	420	120	1	630	 3295070976523



SERPE À SOIE SANS BEC



Utilisée afin de tailler les arbres.

Réf.	Caractéristiques lame (mm)	Largeur (mm)	Longueur (mm)	Manche (mm)	UV		Code barre
096412	130	105	390	150	1	700	 3295070964124



SERPE À SOIE STANDARD

Sert à ébrancher, élaguer et fendre du petit bois.



Réf.	Caractéristiques lame (mm)	Largeur (mm)	Longueur (mm)	Manche (mm)	UV		Code barre
096922	240	90	400	150	1	700	 3295070969228



+ PRODUIT
Dispose de deux taillants.

SERPE À SOIE UNIVERSELLE

Permet d'ébrancher, élaguer et de fendre du petit bois.

Réf.	Caractéristiques lame (mm)	Largeur (mm)	Longueur (mm)	Manche (mm)	UV		Code barre
099712	85 / 2 taillants	170	390	150	1	600	 3295070997122

revex



DEPUIS 1810

REVEX

Jardiner comme les grands !

Revex propose toute une gamme ludoéducative afin de passer des moments conviviaux avec les enfants et les initier au jardinage. Destinée aux jardiniers en herbe, cette gamme offre un choix d'outils sûrs, fiables et attractifs par leurs coloris.

Nos produits, destinés aux enfants de plus de 3 ans, sont testés par un laboratoire de contrôle afin de garantir la sécurité des outils de la gamme junior.

PLUSIEURS ASPECTS SONT CONTRÔLÉS :

Les
propriétés
mécaniques
et physiques

Inflammabilité

Les
propriétés
chimiques
(peinture, vernis
et autres
composants)

Nos outils possèdent également le marquage « CE » qui témoigne de notre engagement à respecter les exigences réglementaires.

ABRÉVIATIONS EMMANCHAGE

SM	sans manche
EM	avec manche
EMPO	avec manche pomme
EMBT	avec manche béquille
EMPP	avec manche bois et poignée plastique

revex



DEPUIS 1810



JARDINER
comme les grands !





BALAI PAILLE DE RIZ JUNIOR

Offre toute la maniabilité nécessaire aux enfants pour aider les grands à nettoyer le jardin.

Réf.	Caractéristiques	Manche (mm)	UV		Code barre
554212	EM Bois	80	1	225	3 295075 542129



BALAI CANTONNIER JUNIOR JAUNE

Offre la maniabilité nécessaire aux enfants pour aider les grands à nettoyer le jardin.

Réf.	Caractéristiques	Manche (mm)	UV		Code barre
554422	EM Bois	80	1	310	3 295075 544222



BALAI FILS PLATS JUNIOR JAUNE

Outil idéal pour vos enfants afin d'aider les grands à nettoyer le jardin.

Réf.	Caractéristiques	Manche (mm)	UV		Code barre
554412	EM Bois	80	1	400	3 295075 544123



BÊCHE JUNIOR VERTE

Permet aux enfants de participer au travail des sols pour la mise en culture.


Réf.	Caractéristiques	Manche (mm)	UV		Code barre
554432	EM Bois	80	1	550	3 295075 544321



BINETTE JUNIOR VERTE

Permet à vos enfants de gratter la terre pour désherber, aérer les sols comme les grands.

Réf.	Caractéristiques	Manche (mm)	UV		Code barre
554442	EM Bois	80	1	410	3 295075 544420





RÂTEAU JUNIOR JAUNE

Idéal pour permettre aux enfants de gratter, égaliser la terre ou ratisser dans les allées.

Réf.	Caractéristiques	Manche (mm)	UV	g	Code barre
554452	EM Bois	80	1	315	3 295075 544529

SERFOUETTE JUNIOR VERTE

Idéale pour vos enfants afin de décroûter, aérer et désherber les sols en toute sécurité.

Réf.	Caractéristiques	Manche (mm)	UV	g	Code barre
554462	EM Bois	80	1	380	3 295075 544628

PELLE À REBORD JUNIOR BLEUE

Permet à vos enfants de participer aux travaux du jardin en creusant des trous.

Réf.	Caractéristiques	Manche (mm)	UV	g	Code barre
554472	EM Bois	80	1	582	3 295075 544727

PELLE À POUSSIÈRE JUNIOR BLEUE

Sert à ramasser la poussière ou autres types de débris pour nettoyer comme les grands.

Réf.	Caractéristiques	Manche (mm)	UV	g	Code barre
554482	EM Bois	15	5	420	3 295075 544826

TRANSPLANTOIR JUNIOR BLEU

Utile pour mettre de la terre dans une jardinière et planter des bulbes comme les grands.

Réf.	Caractéristiques	Manche (mm)	UV	g	Code barre
554492	EM Bois	12	5	110	3 295075 544925





MINI RÂTEAU JUNIOR JAUNE



Permet aux enfants d'égaliser la terre comme les grands dans les jardinières.

Réf.	Caractéristiques	Manche (mm)	UV		Code barre
554512	EM Bois	12	5	170	 3 295075 545120



MINI SERFOUETTE JUNIOR VERTE



Idéale pour décroûter et désherber les pots et jardinières comme les grands.

Réf.	Caractéristiques	Manche (mm)	UV		Code barre
554522	EM Bois	12	5	180	 3 295075 545229



BROUETTE ENFANT

Sa taille, adaptée aux plus petits, permet de déplacer du sable, de la terre... dans le jardin.

Réf.	Caractéristiques	UV		Code barre
554400	Brancards en acier soudé, cuve en plastique	1	2150	 3 295075 544000



revex



DEPUIS 1810

REVEX

Clip & Go

Notre gamme Clip & Go permet d'allier l'utile au pratique.

Une large gamme
de têtes d'outils
adaptables sur un seul
et même manche
afin de faciliter
le rangement.

Nos outils se montent
et se démontent
en un simple "clip"
sur un manche
interchangeable.


Fini
l'encombrement
avec Revex
Clip & Go



BALAI À GAZON FILS PLATS

Permet de rassembler l'herbe coupée, les feuilles mortes...


Réf.	Caractéristiques	UV		Code barre
556001	21 dents plates	1	600	



BALAI À GAZON FILS RONDS

Permet de rassembler l'herbe coupée, les feuilles mortes...

Réf.	Caractéristiques	UV		Code barre
555991	21 dents rondes	1	600	



BALAI À GAZON PLASTIQUE

Idéal pour rassembler l'herbe coupée, les feuilles mortes et les déchets divers.

Réf.	Caractéristiques	UV		Code barre
556011	20 dents plastiques	1	290	



BROSSE DE JARDIN

Utilisée pour l'entretien des terrasses ou des trottoirs.

Réf.	Caractéristiques [en mm]	UV		Code barre
556121	400	1	860	



CROC À FLEURS

Sert pour aérer et griffer les petites surfaces.

Réf.	Largeur (mm)	Hauteur (mm)	UV		Code barre
556031*	80	100	1	380	

*Disponible jusqu'à épuisement du stock.



CUEILLE-FRUIT



Permet de cueillir des fruits plus ou moins en hauteur.


Réf.	Caractéristiques [en mm]	UV		Code barre
556131	Ø 125	1	360	



DRESSE BORDURE



Utilisé pour tailler droit et net le bord des pelouses et le contour des massifs.

Réf.	Caractéristiques (en mm)	UV		Code barre
556101	200	1	380	 3295075561014



ÉMIETTEUR



S'utilise avant les semis ou le repiquage pour aérer et ameublir la terre.

Réf.	Caractéristiques (en mm)	UV		Code barre
556111	115	1	1110	 3295075561113



FOURCHE À FLEURS

Permet d'aérer le sol des massifs et d'enlever les mauvaises herbes.

Réf.	Largeur (mm)	Hauteur (mm)	UV		Code barre
556021	80	25	1	380	 3295075560215







revex
DEPUIS 1810



GRATTOIR DE JARDIN



Permet de désherber en tirant.

Réf.	Largeur (mm)	Hauteur (mm)	UV		Code barre
556081	170	25	1	380	 3295075560819



GRIFFE PIOCHEUSE 3 DENTS



Sert à scarifier et aérer le sol sans abîmer les racines.

Réf.	Largeur (mm)	Hauteur (mm)	UV		Code barre
556071	90	125	1	360	 3295075560710



MINI GRATTOIR

Idéal pour les petites surfaces, il permet de désherber en tirant.



Réf.	Largeur (mm)	Hauteur (mm)	UV		Code barre
556161*	80	25	1	322	 3 295075 561618*

*Disponible jusqu'à épuisement du stock.



RÂTEAU 10 DENTS

Sert notamment à ameublir, niveler, étaler ou nettoyer des sols.

Réf.	Largeur (mm)	Hauteur (mm)	UV		Code barre
556141	240	70	1	600	 3295075561410



RÂTEAU 14 DENTS

Sert à ameublir, niveler, étaler ou nettoyer des sols.

Réf.	Largeur (mm)	Hauteur (mm)	UV		Code barre
556051	350	70	1	600	 3295075560512



RATISSOIRE À TIRER

Permet d'aérer le sol et de désherber.

Réf.	Largeur (mm)	Hauteur (mm)	UV		Code barre
556061*	160	80	1	380	 3295075560611

*Disponible jusqu'à épuisement du stock.



SCARIFICATEUR À ROUES

Idéal pour démousser ou dépailler un gazon au printemps et à l'automne.

Réf.	Largeur (mm)	UV		Code barre
556151	515	1	800	 3295075561519



SERFOUETTE PANNE ET FOURCHE

Sert pour aérer et griffer les petites surfaces.

Réf.	Panne (mm)	Longueur (mm)	UV		Code barre
556041	80	215	1	420	 3295075560413



MANCHES CLIP & GO

Les manches Clip & Go s'adaptent en un seul "clip" sur tous les outils de la gamme.

Réf.	Caractéristiques	Manche (mm)	UV		Code barre
161240	Bois	1400	1	640	 3 295071 612406
161250	Bois	1600	1	820	 3 295071 612505
201040	Aluminium	1500	1	400	 3 295072 010409

revex



DEPUIS 1810

REVEX

Brosserie

BALAI COCO	100
BALAI PAILLE DE RIZ	100
BALAI ATELIER	100
BALAI DE CHANTIER	101
BALAI DE CANTONNIER	101
BALAYETTE COCO	101

ABRÉVIATIONS EMMANCHAGE

SM	sans manche
EM	avec manche
EMPO	avec manche pomme
EMBT	avec manche béquille
EMPP	avec manche bois et poignée plastique



BALAI COCO DOUILLE MÉTAL

Idéal afin de nettoyer en rassemblant les déchets et poussières présents sur le sol.

Réf.	Caractéristiques (en mm)	Manche (mm)	UV	g	Code barre
028931*	290 SM	-	5	320	3 295070 289319
028932*	290 EM Bois	1200	5	820	3 295070 289326
028871	600 SM	-	1	735	3 295070 288718
028872	600 EM Bois	1400	1	1335	3 295070 288725
028730	Manche Bois droit Ø 28	1400	1	600	3 295070 287308

*Disponible jusqu'à épuisement du stock.



BALAI COCO À VIS

Idéal afin de nettoyer en rassemblant les déchets et poussières présents sur le sol.

Réf.	Caractéristiques (en mm)	Manche (mm)	UV	g	Code barre
028861	290 SM	-	5	320	3 295070 288619
028862	290 EM Bois	1200	5	820	3 295070 288626
028710	Manche bois droit à vis Ø 25	1200	1	500	3 295070 287100



BALAI ATELIER

Sert à nettoyer, en particulier sur de grandes surfaces résistantes et rugueuses.

Réf.	Caractéristiques (en mm)	Manche (mm)	UV	g	Code barre
028841	600 SM	-	1	1030	3 295070 288411
028842	600 EM Bois	1400	1	1610	3 295070 288428
028730	Manche Bois droit Ø 28	1400	1	600	3 295070 287308



PRODUIT

Idéal pour concentrer les déchets vers l'intérieur grâce aux ergos et ainsi réduire le nombre de passages.

BALAI DE CHANTIER

Permet de nettoyer tous types de surface en rassemblant les déchets et poussières.

Réf.	Caractéristiques (en mm)	Manche (mm)	UV	g	Code barre
028831	320 SM	-	1	900	3 295070 288312
028832	320 EM Bois	1400	1	1470	3 295070 288329
028730	Manche Bois droit Ø 28	1400	1	600	3 295070 287308



+ PRODUIT
Grattoir utilisé en retournant l'outil pour racler, décoller et pousser les tas de déchets.

BALAI DE CANTONNIER

Permet de nettoyer en rassemblant les déchets et poussières présents sur le sol.

Réf.	Caractéristiques (en mm)	Manche (mm)	UV		Code barre
028811	320 SM	-	1	805	3 295070 288114
028812	320 EM Bois	1400	1	1380	3 295070 288121
028821	320 + grattoir SM	-	1	1090	3 295070 288213
028822	320 + grattoir EM Bois	1400	1	1665	3 295070 288220
028730	Manche Bois droit Ø 28	1400	1	600	3 295070 287308



BALAI PAILLE DE RIZ

Idéal afin de nettoyer en rassemblant les déchets et poussières présents sur le sol.

Réf.	Caractéristiques	Manche (mm)	UV		Code barre
028882	EM Bois - 5 fils	1400	1	720	3 295070 288824



BALAYETTE COCO

Permet de nettoyer finement tous types de surfaces au sol.

Réf.	Caractéristiques	Manche (mm)	UV		Code barre
028800	-	240	1	350	3 295070 288008



revex



DEPUIS 1810

REVEX

Arroser

**Tube
pour une plus
grande résistance.**

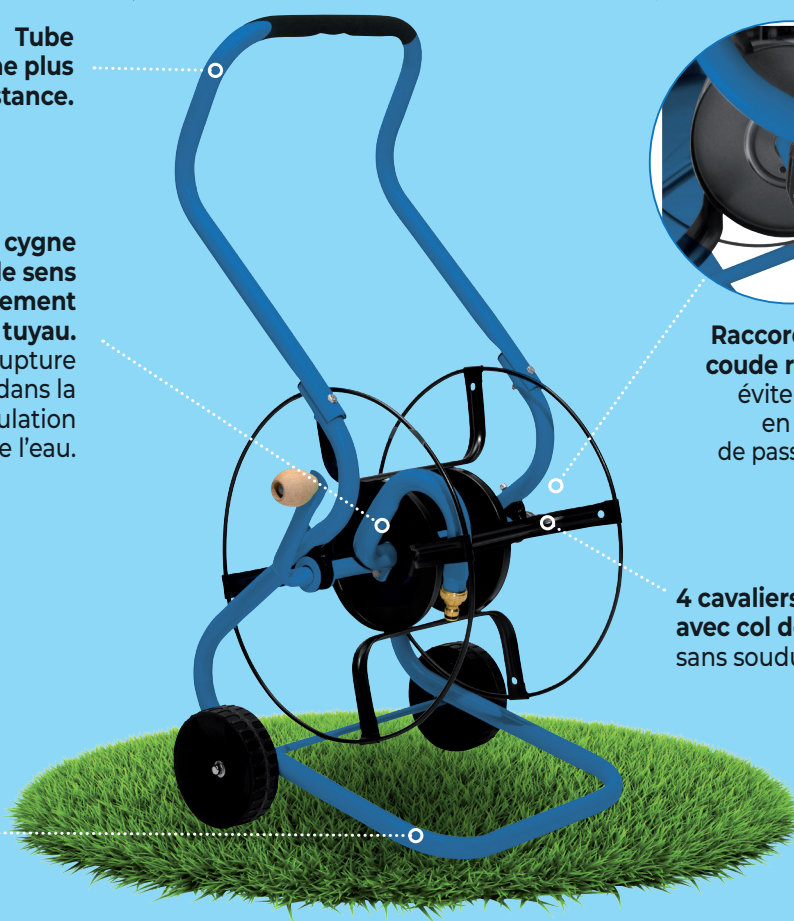
**Col de cygne
dans le sens
d'enroulement
du tuyau.**
Pas de rupture
de charge dans la
circulation
de l'eau.



**Raccord tournant
coude rotatif à 90°**
évite la pliure
en sortie.
de passage d'eau.

**4 cavaliers
avec col de cygne
sans soudure.**


Stabilité





DÉVIDOIR MURAL ORIENTABLE


Permet d'enrouler / dérouler avec un minimum d'effort le tuyau d'arrosage après utilisation.

Réf.	415200
Code barre	 3295074152008
Capacité	60 m
Passage d'eau	20 x 27 - 3/4 de pouce
Tambour	Ø 400 mm avec 4 cavaliers
Raccord en entrée	Nez laiton automatique - platine de fixation
Raccord en sortie	Raccord coudé laiton automatique
Modèle	Livré avec visserie
Emballage carton	Carton 480 x 390 x 570 mm
Nb / palette	32
Dimension palette	1000 x 1200 mm
Unité de vente	1



SUPPORT MURAL MÉTALLIQUE


Permet de ranger le tuyau d'arrosage après utilisation.

Réf.	415100
Code barre	 3295074151001
Capacité	60 m
Emballage carton	1178 x 785 x 667 mm
Nb / palette	400
Dimension palette	800 x 1200 mm
Unité de vente	10



CHARIOT DÉVIDOIR 60 M TUBE Ø 25 MM

Permet de transporter aisément le tuyau d'arrosage et de le ranger sans l'abîmer.

Réf.	415400
Code barre	 3295074154002
Capacité	60 m Ø 15 mm
Ø tube chassis et poignée	25 x 1,20 mm
Passage d'eau	20 x 27 - 3/4 de pouce
Tambour	4 cavaliers Ø 400 mm
Ø roues	135 mm
Matière roue	Monobloc pvc
Raccord en entrée	Nez pvc
Raccord en sortie	Nez pvc
Modèle	Livré monté
Emballage	Housse plastique
Nb / palette	15
Dimension palette	1000 x 1200 mm
Unité de vente	1




Arroser

CHARIOT DÉVIDOIR 85 M TUBE Ø 25 MM

Permet de transporter aisément le tuyau d'arrosage et de le ranger sans l'abîmer.




Réf.	415600
Code barre	 3295074156006
Capacité	85 m Ø 15 mm
Ø tube chassis et poignée (mm)	25 x 1,20
Passage d'eau	20 x 27 - 3/4 de pouce
Tambour	4 cavaliers Ø 460 mm Passage d'eau col de cygne
Ø roues (mm)	180
Matière roue	Monobloc pvc
Raccord en entrée	Nez laiton automatique Raccord coudé tournant
Raccord en sortie	Nez laiton automatique
Poignée	Poignée mousse
Modèle	Livré monté
Emballage	Housse plastique
Nb / palette	16
Dimension palette	1000 x 1200 mm
Unité de vente	1

CHARIOT DÉVIDOIR PROFESSIONNEL 120 M

Permet de transporter aisément le tuyau d'arrosage et de le ranger sans l'abîmer.



Réf.	415300
Code barre	 3295074153005
Capacité	120 m Ø 15 mm
Ø tube chassis et poignée	25 x 1,50 mm
Passage d'eau	20 x 27 - 3/4 de pouce
Tambour	2 tôles d'enroulement - Ø 460 mm
Ø roues	180 mm
Matière roue	Monobloc pvc
Raccord en entrée	Raccord coudé tournant laiton
Raccord en sortie	Nez laiton automatique
Modèle	Pré-assemblé
Emballage carton	Carton 560 x 500 x 640 mm
Nb / palette	12
Dimension palette	1000 x 1200 mm
Unité de vente	1

revex



DEPUIS 1810

REVEX

Manches de rechange et tréteaux

Dans le cadre d'une démarche éco-responsable, Revex met à votre disposition toute une gamme de manches de rechange, afin de vous permettre de **réparer vos outils et ainsi prolonger leur durée de vie.**

La plupart des manches que nous commercialisons sont certifiés PEFC.



Mais que signifie le label PEFC ?

PEFC inscrit la forêt dans le développement durable.

Comment ?

Grâce à des règles de gestion qui visent à préserver la forêt pour l'avenir tout en permettant de produire du bois. Une forêt gérée durablement est une forêt qui :

- **respecte et maintient sa biodiversité**, dont les sols et les eaux sont respectés,
- **est en bon état sanitaire et se renouvelle**,
- **bénéficie à toute la société** : ressource en bois, puits de carbone, lieu de promenade et de loisirs !

Le développement durable a pour objet de gérer les espaces et les ressources de manière à pouvoir répondre aux besoins présents sans compromettre ceux des générations futures.

Pour en savoir plus, rendez-vous sur www.pefc-france.org







revex



DEPUIS 1810









MANCHES BOIS GRANDS OUTILS

	Réf.	Outil	Caractéristiques	Longueur (mm)	Ø (mm)	UV		Code barre
1	028730	Balai cantonnier	Droit	1400	28	1	600	
	028710	Balai coco	Droit	1200	25	1	500	
	160140	Balai à gazon	Droit	1500	26	1	600	
	161210	Balai à gazon raidisseur	Droit	1500	28	1	500	
2	161350	Bêche et louchet	Béquille	900	39	1	594	
	161340	Bêche et louchet	Pomme	1000	39	1	642	
	161360	Binette	Droit	1300	28	1	556	
	161390	Croc, croissant, fourche 3 dents	Droit	1300	38	1	936	
3	161370	Croc, croissant, fourche 3 dents	Pomme	1500	40	1	928	
	161380	Croc, croissant, fourche 3 dents	Pomme	1800	40	1	1270	
	160220	Croc, bêche, pioche cantonnier	Droit	1000	46	1	700	
	160860	Fourche à bêcher	Béquille	900	40	1	750	
4	161400	Fourche à bêcher	Cintré	1000	39	1	708	
	160360	Fourche à betterave / cailloux	Droit poignée plastique	1000	40	1	750	
	161410	Fourche à fumier	Cintré	1350	38	1	810	
	161420	Houe	Droit	1100	42	1	590	
	061210	Pelle	Cintré	1350	40	1	1050	
	161470	Pelle	Droit	1200	40	1	796	
	061220	Pelle	Droit poignée plastique	870	37	1	650	
	161550	Pelle alimentaire	Pomme	1200	32	1	670	
	161490	Pioche œil rond	Droit	1000	50	1	734	
	161480	Pioche œil ovale	Droit	1000	55 x 35	1	640	
	161520	Rabot	Pomme	1200	32	1	670	
	028720	Ramasse noix	Droit	1300	28	1	600	
6	161500	Râteau	Droit	1700	28	1	600	
	161430	Râteau, balai gazon, ratissoire, griffe, grattoir	Droit	1500	28	1	600	
	160200	Râteau plastique	Droit	1800	27	1	700	
	160390	Râteau scarificateur	Droit	1500	29	1	1000	
	161440	Serfouette	Droit	1200	35	1	408	
	160310	Serfouette	Droit	1100	32	1	450	












MANCHES **BOIS GRANDS OUTILS AVEC FÉRULE**

Réf.	Outil	Caractéristiques	Longueur (mm)	Ø (mm)	UV		Code barre
160970	Croc	Droit	1350	38	1	750	
7 160820	Fourche à bêche	Béquille	920	32	1	750	
8 160810	Fourche à bêche	Cintré	1000	32	1	750	
160920	Fourche à fumier	Cintré	1350	38	1	750	
9 160900	Férule et capuchon				1	150	










MANCHES **BÛCHERONNAGE / TAILLANDERIE**

Réf.	Outil	Caractéristiques	Longueur (mm)	Ø (mm)	UV		Code barre
10 161460	Masse et merlin œil ovale	Droit	900	48 x 31	1	500	
161450	Hachette à tête	Droit	360	37 x 27	1	144	
125930	Hachette ménage 600 g + coin	Droit	360	50 x 25	1	200	
11 125900	Hachette ménage 800 g + coin	Droit	380	43,5 x 12,5	1	600	
12 125310	Hache française 1,5 - 1,75 kg	Droit	900	57,5 x 33	1	700	
13 125920	Hache allemande 1,6 kg + coin	Droit	800	65 x 30	1	650	
125800	Serpe à soie	Droit	150	30	1	150	
14 202520	Faucille	Droit	140	30	1	160	



MANCHES **TRI-MATIÈRE**

Réf.	Outil	Caractéristiques	Longueur (mm)	Ø (mm)	UV		Code barre
045360	Hachette à tête	Droit	370	40 x 30	1	275	
15 046100	Masse et merlin œil ovale	Droit	900	48 x 31	1	1000	
16 061350	Pioche œil rond	Droit	900	50	1	1000	
17 046130	Pelle, fourche, bêche, louchet	Pomme	1100	38	1	1070	
18 046150	Fourche, bêche, louchet	Béquille	900	38	1	1000	



MANCHES **RÉSINE**

Réf.	Outil	Caractéristiques	Longueur (mm)	Ø (mm)	UV	g	Code barre
19	Croc et pelle	Droit	1350	38	1	975	3 295071 252107
20	Fourche	Cintré	1350	38	1	975	3 295071 252206
21	Râteau	Droit	1500	28	1	655	3 295071 252305

MANCHES **CLIP & GO**

Réf.	Outil	Caractéristiques	Longueur (mm)	Ø (mm)	UV	g	Code barre
22	Manche Bois Clip & Go	Droit	1400	28	1	640	3 295071 612406
23	Manche Bois Clip & Go	Droit	1600	28	1	820	3 295071 612505
24	Manche aluminium Clip & Go	Droit	1500	28	1	400	3 295072 010409

AUTRES MANCHES

Réf.	Outil	Caractéristiques	Longueur (mm)	Ø (mm)	UV	g	Code barre
151300	Manche aluminium	Télescopique	De 1330 à 2450	30	1	505	3 295071 513000

TRÉTEAUX

Équipement polyvalent et essentiel pour tout atelier de bricolage ou sur un chantier.

Réf.	Caractéristiques (en mm)	Charge maxi (kg)	Dimensions (mm)	UV	g	Code barre
028200	T1	100	42x18x750	1	1050	3 295070 282006
028210	T2	200	45x25x750	1	1350	3 295070 282105
028220	T3	400	60x30x800	1	2250	3 295070 282204



Manches de rechange



revex



DEPUIS 1810

revex

Les solutions revex

Revex,
bien plus
qu'un outil...

Nous proposons différents types de **solutions commerciales** afin de faciliter la mise en avant des **produits en magasin**. Vous trouverez dans cette section une sélection des présentoirs types que nous sommes en mesure de vous proposer.

N'hésitez pas à solliciter
nos commerciaux
pour toutes informations
complémentaires
sur ces solutions
promotionnelles.

ABRÉVIATIONS EMMANCHAGE

SM	sans manche
EM	avec manche
EMPO	avec manche pomme
EMBT	avec manche béquille
EMPP	avec manche bois et poignée plastique



revex
DEPUIS 1810



BOX BINETTES COUTEAUX

Réf. Box	Désignation	Réf.produit	Charge mini.	L	p	H
111216	Binette couteau	550252	12 pièces	600	400	600

BOX RÂTEAUX DÉSHERBEURS

Réf. Box	Désignation	Réf.produit	Charge mini.	L	p	H
111216	Râteau désherbeur	550842	12 pièces	600	400	600

BOX DÉSHERBEURS À POUSSER

Réf. Box	Désignation	Réf.produit	Charge mini.	L	p	H
111216	Désherbeur à pousser	550792	12 pièces	600	400	600

BOX GRATTOIRS PRO

Réf. Box	Désignation	Réf.produit	Charge mini.	L	p	H
111216	Grattoir Pro	550672	12 pièces	600	400	600



Les solutions revex



BOX DÉSHERBEURS D'ALLÉES

Réf. Box	Désignation	Réf.produit	Charge mini.	L	p	H
111216	Désherbeur d'allées forgés	550732	12 pièces	600	400	600
	Désherbeur d'allées soudés	550802				



BOX GRATTOIRS DE VOIRIE

Réf. Box	Désignation	Réf.produit	Charge mini.	L	p	H
111216	Grattoir de voirie 15 cm	550642	12 pièces	600	400	600
	Grattoir de voirie 30 cm	550652				



BOX DÉSHERBEURS DE VOIRIE ET DÉSHERBEURS SARCLOIR

Réf. Box	Désignation	Réf.produit	Charge mini.	L	p	H
111216	Désherbeur de voirie	550722	16 pièces panachées	600	400	600
	Désherbeur sarcloir	550762				



BOX DÉSHERBEURS COUTEAUX DE PELOUSE ET RASETTES

Réf. Box	Désignation	Réf.produit	Charge mini.	L	p	H
111215	Désherbeur couteau de pelouse	550745	16 pièces panachées	600	400	600
	Rasette	551002				



BOX BALAIS BI-MATIÈRE

Réf. Box	Désignation	Réf.produit	Charge mini.	L	p	H
111820	Balai bi-matière fil rond	550002	24 pièces panachées	800	600	645
	Balai bi-matière fil plat	549012				

BOX BALAIS ERGONOMIQUES

Réf. Box	Désignation	Réf.produit	Charge mini.	L	p	H
111820	Balai ergonomique	549072	36 pièces	800	600	645

BOX GRANDS OUTILS

Réf. Box	Désignation	Réf.produit	Charge mini.	L	p	H
111820	Balai bi-matière fil rond EM Bois	550002	24 pièces panachées	800	600	645
	Balai bi-matière fil plat EM Bois	549012				
	Balai ergonomique EM Bois	549072				
	Balai raidisseur fil plat EM Bois	550052				
	Balai plastique rectangulaire EM Bois	549062				
	Bêche à rebord 28 cm EMPO Bois	131212				
	Bêche à rebord 28 cm EMPO Tri-mat	131217				
	Binette lame acier 14 cm EM Bois	550232				
	Binette à rosier 8 cm EM Bois	760222				
	Émietteur EM Bois	550822				
	Fourche à bêcher 4 dts 30 cm EMPO Bois	188012				
	Fourche à bêcher 4 dts 27 cm EMPO Tri-mat	189017				
	Griffe paysagiste 4 dts EM Bois	138012				
	Louchet senlis 28 cm EMPO Bois	134722				
	Louchet senlis 28 cm EMPO Tri-mat	134727				
	Râteau 14 dents droites EM Bois	134932				
	Râteau 14 dents courbes EM Bois	135032				
	Scarificateur à roues EM Bois	552812				
	Serfouette panne et fourche 30 cm EM Bois	136122				
	Serfouette panne et langue 30 cm EM Bois	136322				



Les solutions revex



PRÉSENTOIR LOUCHETS D'ARRACHAGE

Réf. PLV	Désignation	Réf.produit	Charge mini.	L	P	H
111282	Louchet d'arrachage EMPO Tri-mat	134537	9 pièces	400	600	175
	Louchet d'arrachage EMBT Tri-mat	134539				

PRÉSENTOIR FOURCHES AÉRATRICES

Réf. PLV	Désignation	Réf.produit	Charge mini.	L	P	H
111136	Fourche aératrice 4 dts courbes EM Bois	130382	6 pièces	300	585	300
	Fourche aératrice 5 dts courbes EM Bois	130372				

PRÉSENTOIR BÊCHES ET LOUCHETS

Réf. PLV	Désignation	Réf.produit	Charge mini.	L	P	H
111283	Bêche à rebord 28 cm EMPO Bois	131212	9 pièces	400	600	175
	Bêche à rebord 28 cm EMBT Bois	131215				
	Bêche à rebord 28 cm EMPO Tri-mat	131217				
	Bêche à rebord 28 cm EMBT Tri-mat	131219				
	Louchet nord 28 cm EMBT Bois	134215				
	Louchet nord 28 cm EMBT Tri-mat	134219				
	Louchet senlis 28 cm EMPO Bois	134722				
	Louchet senlis 28 cm EMBT Bois	134725				
	Louchet senlis 28 cm EMPO Tri-mat	134727				
	Louchet senlis 28 cm EMBT Tri-mat	134729				
	Louchet senlis 30 cm EMBT Bois	134735				



revex



DEPUIS 1810



PRÉSENTOIR **CARRÉ DU POTAGER**

Réf. PLV	Désignation	Réf.produit	Charge mini.	L	p	H
111273	Râteau léger 120 cm EM Bois	760602	54 pièces panachées	800	600	1000
	Bêche légère 90 cm EMPP	760616				
	Fourche à bêcher 90 cm EMPP	760626				
	Serfouette panne & langue légère 120 cm EM Bois	760632				
	Binette légère 120 cm EM Bois	760642				
	Griffe légère 120 cm EM Bois	760652				



PRÉSENTOIR **GRIFFES ROTATIVES**

Réf. PLV	Désignation	Réf.produit	Charge mini.	L	p	H
111254	Griffe cultivateur rotative	553942	8	450	760	1400



CROSS **MARKETING**

Réf. Cross	Désignation	Réf.produit	Charge mini.	L	p	H
111171	Mini râteau désherbeur	760602	16 pièces	90	95	1260
	Mini brosse	760616				
	Griffe rocaille rotative	760626				
	Pelle de jardin	760632				

TABLETTE GAMME MASSIFS ET ROCAILLES



Réf. PLV	Désignation	Réf.produit	Charge mini.	L	P	H
111271	Transplantoir à soie forgé	760502	36 pièces panachées	760	370	700
	Transplantoir étroit et gradué	760512				
	Couteau désherbeur	760522				
	Mini désherbeur de massifs	552142				
	Croc forgé 3 dents EM 0,40 m	760532				
	Houe rocaille EM 0,40 m	760542				
	Serfouette forgée panne et fourche EM 0,40 m	760552				
	Serfouette forgée panne et langue EM 0,40 m	760562				
	Râteau 7 dents multi-tâches EM 0,40 m	760572				
	Désherbeur de massifs EM 0,40 m	760582				

TABLETTE OUTILS ROCAILLES BLEUS



Réf. PLV	Désignation	Réf.produit	Charge mini.	L	P	H
111267	Balai 7 dents fils plats	553622	46 pièces panachées	760	370	700
	Griffe à fleurs 5 dents	551622				
	Serfouette à fleurs panne et fourche	552022				
	Serfouette à fleurs panne et langue	551922				
	Transplantoir	552122				
	Râteau balcon 5 dents	551822				
	Binette nanterre 8 cm	551522				
	Griffe piocheuse 3 dents	551722				

TABLETTE MULTICOLOR



Réf. PLV	Désignation	Réf.produit	Charge mini.	L	P	H
111267	Couteau désherbeur	557012	46 pièces panachées	760	370	700
	Griffe 5 dents	557022				
	Râteau	557032				
	Serfouette panne et langue	557042				
	Transplantoir	557002				



PRÉSENTOIR **MULTICOLOR**

Réf. PLV	Désignation	Réf.produit	Charge mini.	L	P	H
111853	Couteau désherbeur	557012	60 pièces panachées	705	360	1360
	Griffe 5 dents	557022				
	Râteau	557032				
	Serfouette panne et langue	557042				
	Transplantoir	557002				



PRÉSENTOIR **BRASS'COMPOST**

Réf. PLV	Désignation	Réf.produit	Charge mini.	L	P	H
111854	Brass'compost	552310	9 pièces	535	540	805



PRÉSENTOIR **ENFANT**

Réf. PLV	Désignation	Réf.produit	Charge mini.	L	P	H
111223	Balai paille de riz gamme enfant	554212	90 pièces panachées	705	360	1360
	Balai fils plats junior jaune	554412				
	Balai cantonnier junior jaune	554422				
	Bêche junior verte	554432				
	Binette junior verte	554442				
	Râteau junior jaune	554452				
	Serfouette junior verte	554462				
	Pelle à rebord junior bleue	554472				
	Pelle à poussière junior bleue	554482				
	Transplantoir junior bleu	554492				
	Mini râteau junior jaune	554412				
	Mini serfouette junior verte	554422				



CONCEPT MANCHE DE RECHANGE - 1 M JARDIN



Réf. PLV	Désignation	Réf.produit	Charge mini.	L	P	H
111275	Manche Bois balai cantonnier 140 cm	028730	5 pièces	1000	370	800
	Manche Bois bêche béquille 90 cm	161350	5 pièces			
	Manche Bois bêche pomme 100 cm	161340	5 pièces			
	Manche Bois binette 130 cm	161360	5 pièces			
	Manche Bois croc, croissant, fourche 3 dents, grattoir de voirie 130 cm	161390	5 pièces			
	Manche Bois croc, croissant, fourche 3 dents, grattoir de voirie 150 cm	161370	5 pièces			
	Manche Bois croc, croissant, fourche 3 dents, grattoir de voirie 180 cm	161380	5 pièces			
	Manche Bois fourche à fumier cintré 135 cm	161410	5 pièces			
	Manche Bois fourche bêche 100 cm	161400	5 pièces			
	Manche Bois houe 110 cm	161420	5 pièces			
	Manche Bois masse et merlin 90 cm	161460	5 pièces			
	Manche Bois pelle 120 cm	161470	5 pièces			
	Manche Bois pioche 100 cm	161490	5 pièces			
	Manche Bois râteau 170 cm	161500	5 pièces			
	Manche Bois râteau, balai à gazon, ratissoire, griffe, grattoir 150 cm	161430	5 pièces			
	Manche Bois serfouette 120 cm	161440	5 pièces			
	Manche Résine croc 135 cm	125210	5 pièces			
	Manche Résine fourche et pelle cintrée 135 cm	125220	5 pièces			
	Manche Résine râteau 150 cm	125230	5 pièces			
	Manche Tri-matière pelle, fourche, bêche et louchet pomme 110 cm	046130	5 pièces			
	Manche Tri-matière bêche, fourche à bêcher et louchet béquille 90cm	046150	5 pièces			
	Manche Tri-matière masse et merlin 90 cm	046100	5 pièces			
	Manche Tri-matière pioche 90 cm	061350	5 pièces			

A

Affûteur	74
Auto-griffe.....	34
Autres manches.....	110

B

Balai à gazon bi-matière fils plats	51
Balai à gazon bi-matière fils ronds.....	51
Balai à gazon extensible	52
Balai à gazon fils plats	51
Balai à gazon fils plats (Clip & Go)	94
Balai à gazon fils ronds	52
Balai à gazon fils ronds (Clip & Go).....	94
Balai à gazon plastique (Clip & Go).....	94
Balai à gazon professionnel fil rond	52
Balai à gazon raidisseur fil plat	52
Balai atelier	100
Balai cantonnier junior jaune	89
Balai coco douille métal	100
Balai coco à vis	100
Balai de cantonnier	101
Balai de chantier	100
Balai de haie	53
Balai de rocaille	62
Balai ergonomique polypropylène.....	53
Balai fil métal.....	54
Balai fil plat	66
Balai fils plats junior jaune	89
Balai paille de riz	101
Balai paille de riz junior	89
Balai plastique rectangulaire	54
Balayette coco	101
Bêche à rebords.....	20
Bêche Carré Potager	61
Bêche junior verte	89
Bêche ouest	20
Bêche Senlis	21
Binette à rosier	35
Binette couteau	49
Binette Carré Potager.....	61
Binette junior verte	89
Binette lame acier	35
Binette massifs	63
Binette Nanterre 80 mm	66

Binette parisienne forgée	35
Box balais bi-matière	116
Box balais ergonomiques	116
Box binettes couteaux	114
Box désherbeurs à pousser	114
Box désherbeurs couteaux de pelouse et rasettes	115
Box désherbeurs d'allées	115
Box désherbeurs de voirie et désherbeurs sarcloir	115
Box grands outils	116
Box grattoirs pro	114
Box grattoirs de voirie	115
Box râtaux désherbeurs	114
Brass compost.....	43
Brosse de jardin (Clip & Go)	94
Brouette enfant	91
Butteur rayonneur	32

C

Chariot dévidoir 60 m tube Ø25 mm	104
Chariot dévidoir 85 m Tube Ø25 mm	105
Chariot dévidoir professionnel 120 m	105
Chariot porte-bûches renforcé	80
Cisaille haie	75
Coffin à pierre à faux	74
Coin à bois.....	80
Coin aluminium	80
Coin d'abattage plastique	80
Coin éclateur	80
Concept manche de rechange - 1 M Jardin.....	121
Cordeau de jardin	43
Coupe-ronces	83
Couteau à dalle	65
Couteau à tondeuse	65
Couteau désherbeur (Les Multicolors)	69
Couteau désherbeur acier trempé.....	64
Croc à bêcher à douille renversée 4 dents triangulaires.....	28
Croc à bêcher à douille renversée léger 4 dents triangulaires	28
Croc à fleurs (Clip & Go)	94
Croc à fleurs à soie	62
Croc à fumier à douille 4 dents	28
Croc à fumier à douille épaules carrées 5 dents	29
Croc à fumier à soie 4 dents	29
Croc à fumier épaules carrées 6 dents	29
Croc de jardin à douille 4 dents triangulaires	29
Croc forgé 3 dents	62

Croc Paris 2 dents 23 cm (plates à bout carré).....	30
Croc Paris 3 dents 23 cm (plates à bout carré).....	30
Croc sans crête à douille 4 dents triangulaires 28 cm	30
Croissant courant.....	83
Croissant courant à crochet	84
Cross marketing	118
Cueille-fruits	43
Cueille-fruits (Clip & Go)	94
Cultivateur 3 dents fixes	32
Cultivateur 5 dents amovibles	32

D

Déracineur	51
Désherbeur à pousser	50
Désherbeur couteau de pelouse	49
Désherbeur d'allées	49
Désherbeur de massifs.....	50
Désherbeur de massifs	63
Désherbeur de voirie	50
Désherbeur manuel	55
Désherbeur sarcloir	50
Dévidoir mural orientable	104
Dresse bordure (Clip & Go)	95
Dresse bordure soudé	54

E

Ébrancheur forgé branches aluminium	75
Élagueur deux tranchants	84
Émietteur	32
Émietteur (Clip & Go)	95
Ensemble fauchon + manche	72
Ensemble faux + manche	72
Épinette	75

F

Fauchon à broussaille demi-large	72
Faucille à broussaille coudée	72
Faucille à broussaille	73
Faucille à dents Maroc	73
Faucille à herbe	73
Faucille à herbe de jardin	73
Faucillon à bois	84
Faux à herbe demi-large à talon	73

Faux à herbe demi-large sans talon	74
Fourche à balle 3 dents 23 cm	38
Fourche à bêcher 4 dents - Triangle 27 cm.....	21
Fourche à bêcher 4 dents - Triangle 30 cm.....	22
Fourche à bêcher 4 dents - Triangle Nantes 30 cm	22
Fourche à bêcher 4 dents - Triangle Pro 30 cm	22
Fourche à bêcher à soie 4 dents	23
Fourche à bêcher carré potager	61
Fourche à betteraves 6 dents avec boule 36 cm	39
Fourche à cailloux 9 dents 35 cm.....	39
Fourche à charger 4 dents 40 cm	39
Fourche à faner 3 dents 30 cm	40
Fourche à fleurs (Clip & Go).....	95
Fourche à foin 3 dents 30 cm	40
Fourche à fumier 4 dents 30 cm	40
Fourche à fumier 5 dents 30 cm	40
Fourche à fumier à soie 4 dents 30 cm	41
Fourche à fumier épaules carrées 4 dents 32 cm	41
Fourche à fumier épaules carrées 4 dents 35 cm	41
Fourche à maïs épaules carrées 5 dents 32 cm	41
Fourche à maïs épaules carrées 6 dents 32 cm	42
Fourche à pomme de terre 9 dents avec boule 35 cm	39
Fourche à rosier à soie	62
Fourche aératrice.....	42

G

Gouge à asperges 57 cm.....	43
Gouge à asperges pro 70 cm.....	43
Grattoir à douille	36
Grattoir de jardin (Clip & Go)	96
Grattoir de voirie	35
Grattoir forgé.....	17
Grattoir Pro	49
Griffe 3 dents.....	64
Griffe 5 dents (Les Multicolors)	69
Griffe à fleurs 5 dents	66
Griffe à remblai	18
Griffe Carré Potager	61
Griffe cultivateur rotative	31
Griffe paysagiste	28
Griffe piocheuse 3 dents.....	33
Griffe piocheuse 3 dents (Les Manches Bois)	66
Griffe piocheuse 3 dents (Clip & Go)	96
Griffe rocaille rotative	68
Griffe-grattoir	33

H

Hache allemande Din	81
Hache française œil ovale	82
Hachette à tête	81
Hachette de ménage	82
Houe à défricher	30
Houe réunion	31
Houe rocaille	62
Houe standard	31

L

Lot balais ergonomiques polypropylène	53
Louchet d'arrachage	23
Louchet nord poli	23
Louchet pépiniériste professionnel	24
Louchet Senlis poli	24
Louchet Vosges pointu poli	24

M

Machette lame droite	76
Manches Bois grands outils	108
Manches Bois grands outils avec fêrle	109
Manches bûcheronnage / Taillanderie	109
Manches Clip & Go	97 / 110
Manches résine	110
Manches Tri-matière	109
Masse couple douille conique	81
Merlin à bec	83
Merlin douille conique	82
Mini brosse	67
Mini croc à rosier	33
Mini désherbeur de massifs	67
Mini grattoir (Clip & Go)	96
Mini grattoir à douille	36
Mini pelle plastique	18
Mini pelle poignée plastique	18
Mini râteau désherbeur	67
Mini râteau junior jaune	91
Mini serfouette junior verte	91

N

Nettoyeur de rocaille	65
-----------------------------	----

P

Pal de fer	45
Panier de récolte	44
Pelle à déchets	18
Pelle à neige alpine	16
Pelle à neige Duralumin	16
Pelle à poussière	18
Pelle à poussière junior bleue	90
Pelle à rebord junior bleue	90
Pelle alimentaire renforcée	15
Pelle Alsace à rebord	13
Pelle aluminium top light	14
Pelle Angers	14
Pelle Angoulême	12
Pelle auto Duralumin	16
Pelle Bordeaux à douille	13
Pelle carrée - manche anneau	13
Pelle carrée - manche béquille	13
Pelle carrée col de cygne	12
Pelle de jardin	68
Pelle de manutention	14
Pelle fibre de verre multi-usages	14
Pelle forgée creuse	14
Pelle pioche articulée	18
Pelle ronde - manche anneau	13
Pelle ronde - manche béquille	13
Pelle ronde col de cygne	12
Pelle-bêche de jardin	25
Pierre à faux	74
Pince à déchets à gachette	54
Pince de ramassage	55
Pioche à hache œil rond	19
Pioche de cantonnier œil rond	19
Pioche terrassier œil ovale	20
Pioche terrassier œil rond	19
Plantoir	66
Plantoir à bulbe articulé zingué	68
Plantoir à bulbe gradué laqué	66
Plantoir tout acier	68
Poussoir à neige polypropylène	17
Poussoir aluminium	17
Poussoir polypro ergonomique	17
Présentoir bêches et louchets	117
Présentoir brass compost	120
Présentoir carré du potager	118
Présentoir enfant	120

Présentoir fourches aératrices	117
Présentoir griffes rotatives	118
Présentoir louchets d'arrachage	117
Présentoir Multicolor	120

R

Racloir écurie.....	42
Racloir tôle	42
Ramasse noisettes et olives + écarteur	44
Ramasse noix + écarteur.....	44
Range bûches	83
Rasette	50
Râteau (Les Multicolors)	69
Râteau 10 dents (Clip & Go)	96
Râteau 14 dents (Clip & Go)	97
Râteau 7 dents multi-tâches (Les 40 cm)	63
Râteau à gazon 32 dents.....	56
Râteau à gazon droit 56 dents.....	56
Râteau à gazon plastique	56
Râteau à olives	45
Râteau carré potager	61
Râteau de balcon 5 dents	67
Râteau de culture	37
Râteau désherbeur	49
Râteau douille forgée dents courbes	37
Râteau douille forgée dents droites	38
Râteau douille soudée dents courbes	37
Râteau douille soudée dents droites	38
Râteau junior jaune	90
Râteau plastique	56
Râteau niveleur	57
Râteau scarificateur	56
Râteau sillonneur 5 socs réglables.....	33
Ratissoire à pousser soudée	36
Ratissoire à tirer (Clip & Go).....	97
Ratissoire à tirer soudée	36
Ratissoire universelle forgée	37
Rouleau à gazon	55

S

Scarificateur à roues.....	57
Scarificateur à roues (Clip & Go).....	97
Scie à bûches	84
Scie couteau de jardinier	76

Scie de jardin.....	84
Scie pliante	76
Sécateur à élaguer	76
Sécateur forgé lame interchangeable	77
Sécateur forgé monobloc	77
Serfouette à fleurs panne et fourche	67
Serfouette à fleurs panne et langue.....	67
Serfouette à vigne dents plates.....	33
Serfouette forgée panne et fourche.....	34
Serfouette forgée panne et fourche (les 40 cm)	63
Serfouette forgée panne et langue	34
Serfouette forgée panne et langue (Les 40 cm)	63
Serfouette junior verte	90
Serfouette panne et fourche (Clip & Go)	97
Serfouette panne et langue (Les Multicolors)	69
Serfouette panne et langue carré potager	61
Serpe à soie manche cuir et crochet	85
Serpe à soie manche plastique et crochet	85
Serpe à soie sans bec	85
Serpe à soie standard	85
Serpe à soie universelle	85
Serpe manche bi-matière	85
Support mural métallique	104

T

Tablette gamme massifs et rocailles	119
Tablette Multicolor	119
Tablette outils rocailles bleus	119
Tarière.....	45
Traîneau à neige polypropylène	17
Tréteaux	110
Tranche à planter.....	31
Transplantoir (Les Manches Bois)	67
Transplantoir (Les Multicolors)	69
Transplantoir à soie forgée	64
Transplantoir étroit et gradué	64
Transplantoir junior bleu.....	90
Transplantoir tout acier	68



revex



DEPUIS 1810

Area with horizontal dotted lines for writing or drawing.